



---

Bu katalogtaki tüm telif hakkı Albatır Endüstri A.Ş. aittir. Yazılı izin olmadan tam yada kısmen kopyalanamaz veya çoğaltılamaz. Tüm detaylarda ve teknik konularda deęişiklik yapma hakkı saklıdır. Ürünlerimiz faydalı model ve endüstriyel tasarım belgeleri ile tescillenmiştir.

---

Katalogtaki ürün sayfalarında verilen teknik ölçüler bağlayıcı değildir. Önerilen kurulum ölçüleridir. Albatır ürün özelliklerinde haber vermeden deęişiklik yapabilir.

---

Tipografik hatalardan firmamız sorumlu değildir.

---

© COPYRIGHT 2022







## Hakkımızda

Türkiye'nin önde gelen sürgü sistem markası Albatür Endüstri A.Ş.'nin yolculuğu 1976 yılında Bursa'da başlamıştır.

Üretici kimliği ile farklı sektörlerde hizmet eden firmamız, 2003 yılından bu yana odak noktasını sürgülü katlanır kapı ve kapak sistemleri olarak belirlemiştir.

45 yıllık üretim deneyimine sahip Albatür, ürünlerini Bursa'nın Nilüfer ilçesinde 11.000 m<sup>2</sup> fabrikasında doğaya saygılı modern tesislerinde üretmektedir.

Üretimi gerçekleştirilen tüm mobilya donanımlarının; ar-ge, tasarım, kalıp, sac şekillendirme, eksantrik pres, hidrolik pres, plastik enjeksiyon, cnc talaşlı imalat, elektrostatik fırın boya, yağ boya, alüminyum işleme makinaları, montaj ve robot otomasyonları kendi bünyesinde bulunmaktadır. Üretim süreçlerimiz alanında uzman mühendislerimizin kontrolünde gerçekleştirilmektedir.

Albatür, geliştirdiği ürünlerle yaşam alanlarını büyütmenin yanı sıra, yenilikçi ve teknolojik çözümlerle en üst seviyede müşteri memnuniyetini hedef olarak belirleyen sektörüne değer katan bir markadır.

İç pazarda 300+ aktif iş ortağı ve yurtdışında 5 kıtada sayısı her gün artan 60+ ülkeye gerçekleştirdiği ihracatıyla Albatür, Türkiye ve dünyada mobilya aksesuarlarının da hayata değer katan çözümler sunar.

Bu yolculukta bizlerle beraber olan değerli iş ortaklarımıza, paydaşlarımıza, çalışanlarımıza, ürünlerimizi tercih eden müşterilerimize ve bizleri destekleyen herkese gönülden teşekkür ediyoruz.



## Çevre Politikamız



Albatur Endüstri A.Ş., yürüttüğü tüm faaliyetlerde çevrenin korunmasını, sürekli iyileştirmeyi, doğal kaynakların etkin kullanılmasını, yasalara tam uyum ve kirliliğin önlenmesini, faaliyetleri sırasında oluşan atıkların öncelikli olarak kaynağında azaltılmasını ve ayrıştırılmasını, geri dönüşüme kazandırılmasını, en uygun yöntemlerle bertaraf edilmesini çevre politikasının temeli kabul eder.


### **Bu politika çerçevesinde ;**

- Faaliyetlerimizin çevresel boyutlarını belirlemeyi, etkilerinin türlerini ve zararlarını tespit ederek çevresel etkileri en aza indirmek için en iyi yöntem ve teknolojileri kullanmayı,
- Çalışanlarımızı, tedarikçilerimizi ve taşeronlarımızı çevrenin korunması konusunda bilinçlendirmek amacıyla eğitim faaliyetleri düzenlemeyi,
- Mümkün olduğu kadar yenilenebilir enerji kaynaklarını seçip, doğal kaynakları verimli kullanmayı,
- Çevresel kirliliği önlemek amacıyla, yasal, uluslararası mevzuatları takip etmeyi ve bunlara uyum sağlayarak çevre performansını sürekli iyileştirmeyi görev edinmiştir.


Gelecek nesillere yaşanılabilir bir dünya bırakmanın sorumluluk olduğu düşüncesiyle, Albatur olarak biz üretimde kullandığımız elektriği güneş enerjisinden elde ediyoruz.



# Yetkinlikler



ERP Süreç Takip Sistemi



Ar-Ge Ürün Tasarım



Kalıp Tasarım ve İmalat



CNC Mekanik İşlem



Sac Şekillendirme



Kalite Kontrol



Otomasyon Üretim



Plastik Enjeksiyon



Robotik Boya Tesisi



Ürün Test Süreçleri



Vibrasyon Hattı



Alüminyum Profil İşleme



Geniş Ürün Stoklama



Montaj Prosesleri



Mühendislik Süreçleri



Robotik Otomasyon Üretim Hattı



Katalog



Ürün Montaj Videoları




Yeşil Enerji



Fuarlar



Sertifikasyon



Özel Ürün Geliştirme



Ürün Standları



İhracat

# Belgelerimiz ve Kalite Politikamız

## KALİTE POLİTİKAMIZ

Firmamızın geleceğinin ve ekonomik gelişmesinin ana garantisi müşteri tatminidir.

Bu aynı zamanda personel istihdamımızın da kilit faktörüdür.

Müşteri tatminini garanti etmenin esas unsurları firmamızın ve tedarikçilerimizin kaliteli olmasıdır.

Tüm çalışanlarımızın hareket tarzları ve profesyonellikleri ürünlerimizin kalitesini sağlamanın esasıdır.

Uzun süreli başarı ekonomik gelişme ve işin devamlılığı sadece başarılı müşteri ilişkileri ile sağlanır.

Personel motivasyonu firma hedefidir.

Bu firma içinde ve dışında kalite uğraşı verme anlamı taşır.

Her çalışan kendi profesyonelliği ve davranışı ile ürün kalitesine katkıda bulunur.





## SÜREKLİ GELİŞİM

Yüksek seviyede müşteri tatminini, rekabet gücünü sağlamak ve proses kalitesini muhafaza etmek için uğraşmak bizce yeterli değildir.

Hedefimiz kaliteyi devamlı geliştirmektir.

En iyileri ile yarışarak en iyi olmak için çaba sarf ederiz.

Biz diğer kişilerinde işlerinin önemli olduğu bilinci ile omuz omuza çalışırız.

Hepimiz kendi sahamızdaki uygulamalarda uzmanız.

Ortak hedefleri başarmak için azami kişisel katılımları sağlama yolunda ekipler halinde çalışırız.

Firmamızın başarısında katkıda buldukları için tedarikçilerimizi ortaklarımız olarak görürüz.

Bağlantılı olarak firmamızı geliştirme ekibine aktif olarak katılmalarından emin olmak için en iyilerini seçeriz.

Kalitemizi müşteri beklentilerine göre ölçeriz.



## Ürün Grupları

<b>Coplanar®</b>		<b>Hemyüz Sürme Gardırop Serisi</b>	<b>Page</b> -	<b>Group</b> <b>101</b>
<b>TopSlide®</b>		<b>Sürme Gardırop Serileri</b>	<b>Page</b> 12	<b>Group</b> <b>102</b>
<b>Multiline®</b>		<b>Sürme Kapak Serisi</b>	<b>Page</b> 20	<b>Group</b> <b>103</b>
<b>WingSlide®</b>		<b>Sürme Katlanır Kapak Serisi</b>	<b>Page</b> 38	<b>Group</b> <b>105</b>
<b>Glassline®</b>		<b>Sürme Cam Kapak Serisi</b>	<b>Page</b> 40	<b>Group</b> <b>108</b>
<b>Rigel®</b>		<b>Sürme Ray Dolap Serisi</b>	<b>Page</b> 42	<b>Group</b> <b>109</b>
<b>TvSlide®</b>		<b>Sürme Tv Ünite Serisi</b>	<b>Page</b> 43	<b>Group</b> <b>110</b>
<b>Softline®</b>		<b>Yavaşlatıcı Serisi</b>	<b>Page</b> -	<b>Group</b> <b>117</b>
<b>Pulltens®</b>		<b>Çek-Ger Serisi</b>	<b>Page</b> -	<b>Group</b> <b>118</b>
<b>BarnDoor®</b>		<b>BarnDoor Sürme Kapı Serisi</b>	<b>Page</b> 44	<b>Group</b> <b>119</b>
<b>DoorSlide®</b>		<b>Ahşap Sürme Kapı Serisi</b>	<b>Page</b> 48	<b>Group</b> <b>120</b>

<b>DoorSync®Wood</b>		<b>Ahşap Senkronize Sürme Kapı Serisi</b>	<b>Page</b> 60 <b>Group</b> <b>121</b>
<b>MasterFold® MidFold®</b>		<b>Ahşap Katlanır Sürme Kapı Serisi</b>	<b>Page</b> 64 <b>Group</b> <b>122</b>
<b>GlassDoor®</b>		<b>Cam Sürme Kapı Serisi</b>	<b>Page</b> 70 <b>Group</b> <b>123</b>
<b>DoorSync®Glass</b>		<b>Cam Senkronize Sürme Kapı Serisi</b>	<b>Page</b> 78 <b>Group</b> <b>124</b>
<b>MultiDoor®</b>		<b>Teleskopik Ahşap Sürme Kapı Serisi</b>	<b>Page</b> 80 <b>Group</b> <b>127</b>
<b>Underline®</b>		<b>Kapı Donanımları Serisi</b>	<b>Page</b> 87 <b>Group</b> <b>130</b>
<b>MagicLift®</b>		<b>Gardırop Donanımları Serisi</b>	<b>Page</b> 86 <b>Group</b> <b>135</b>
<b>Ventil®Aluminium</b>		<b>Alüminyum Dekoratif Menfez Serisi</b>	<b>Page</b> 92 <b>Group</b> <b>140</b>
<b>Ventil®Plastic</b>		<b>Plastik Dekoratif Menfez Serisi</b>	<b>Page</b> 95 <b>Group</b> <b>141</b>
<b>TurnTable®</b>		<b>Döner Tabla Mekanizma Serisi</b>	<b>Page</b> 96 <b>Group</b> <b>142</b>
<b>Feet</b>		<b>Koltuk ve Baza Ayakları Serisi</b>	<b>Page</b> 97 <b>Group</b> <b>144</b>



## 100 KG SÜRME GARDİROP SİSTEMİ



## TopSlide 8220

- Üstten taşıyıcı ayarlı sürme gardrop sistemidir.
- Ahşap panel kapaklar için uygundur.
- 2 / 3 / 4 kapaklı uygulamalar yapılabilir.
- Taşıma kapasitesi 1 kapak için max.100 Kg 'dır.
- 16 - 18 mm kapak kalınlıklarında kullanıma uygundur.
- Taşıyıcı mekanizma gövdesi alüminyum malzemeden üretilmiştir.
- Maksimum 2600 mm yükseklikte kullanılması önerilir.
- Kapaklarda yükseklik ayarı  $\pm 4$  mm ayarlanabilir.
- Ray içi fren sistemi sayesinde açılış ve kapanış yönünde frenleme özelliğine sahiptir.
- Alt rayda bulunan yavaşlatıcılar ile sarsıntısız ve stabil bir yavaşlatma sağlanmaktadır.
- Alt ve üst ray içerisinde 2 kapak için 8 adet yavaşlatıcı bulunur.
- Yavaşlatıcı yağlı piston sistemi ile çalışmaktadır.

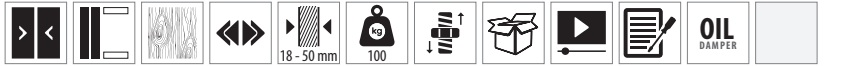
- 3 kapaklı uygulamalarda opsiyonel olarak sağda, solda ve ortada frenleme yapılabilir.
- Taşıyıcı mekanizma teker tipi beta modeldir. (Dişi Teker)
- Profiller ve mekanizmalar ayrı ambalajlarda sevk edilir.
- Lot siparişler olması halinde opsiyonel olarak Setbox Paketleme ile sevk edilebilir.
- Sürgü Sisteminin 3D kurulum montaj videosuna albaturas.com 'dan ulaşabilirsiniz.
- Üst mekanizma üzerinde kapağın raydan çıkmasını önleyecek kilit sistemi tasarlanmıştır.
- Antrasit renkteki özel boyası sayesinde estetik ve şık bir görünüm sunar.
- Yüksek kaliteli rulman sayesinde sessiz ve uzun ömürlü çalışma sağlar.
- 16-50 mm aralığında farklı panel kalınlıkları için 5 ayrı versiyonu bulunmaktadır.
- Alt izleyici klavuzlarda poliüretan kaplı rulmanlı makara sistemi mevcuttur.
- İç kapak ve dış kapak olmak üzere 2 üniteden oluşur.



Daha fazla bilgi için QR kodu okutunuz.  
Scan the QR code for more information.



## 100 KG SÜRME GARDİROP SİSTEMİ



## TopSlide 8250

- Üstten taşıyıcı ayarlı sürme gardrop sistemidir.
- Ahşap panel kapaklar için uygundur.
- 2 / 3 / 4 kapaklı uygulamalar yapılabilir.
- Taşıma kapasitesi 1 kapak için max.100 Kg'dır.
- 16 - 50 mm kapak kalınlıklarında kullanıma uygundur.
- Taşıyıcı mekanizma gövdesi alüminyum malzemeden üretilmiştir.
- Maksimum 2600 mm yükseklikte kullanılması önerilir.
- Kapaklarda yükseklik ayarı  $\pm 4$  mm ayarlanabilir.
- Ray içi fren sistemi sayesinde açılış ve kapanış yönünde frenleme özelliğine sahiptir.
- Alt rayda bulunan yavaşlatıcılar ile sarsıntısız ve stabil bir yavaşlatma sağlanmaktadır.
- Alt ve üst ray içerisinde 2 kapak için 8 adet yavaşlatıcı bulunur.
- Yavaşlatıcı yağlı piston sistemi ile çalışmaktadır.

- 3 kapaklı uygulamalarda opsiyonel olarak sağda, solda ve ortada frenleme yapılabilir.
- Taşıyıcı mekanizma teker tipi beta modeldir. ( Dişi Teker )
- Profiller ve mekanizmalar ayrı ambalajlarda sevk edilir.
- Lot siparişler olması halinde opsiyonel olarak Setbox Paketleme ile sevk edilebilir.
- Sürgü Sistemin 3D kurulum montaj videosuna albaturas.com 'dan ulaşabilirsiniz.
- Üst mekanizma üzerinde kapağın raydan çıkmasını önleyecek kilit sistemi tasarlanmıştır.
- Antrasit renkteki özel boyası sayesinde estetik ve şık bir görünüm sunar.
- Yüksek kaliteli rulman sayesinde sessiz ve uzun ömürlü çalışma sağlar.
- 16-50 mm aralığında farklı panel kalınlıkları için 5 ayrı versiyonu bulunmaktadır.
- Alt izleyici klavuzlarda poliüretan kaplı rulmanlı makara sistemi mevcuttur.
- İç kapak ve dış kapak olmak üzere 2 üniteden oluşur.




Daha fazla bilgi için QR kodu okutunuz.  
Scan the QR code for more information.



## 100 KG SÜRME GARDİROP SİSTEMİ



## TopSlide 8232



- Üstten taşıyıcı ayarlı sürme gardrop sistemidir.
- Ahşap panel kapaklar için uygundur.
- 2 / 3 / 4 kapaklı uygulamalar yapılabilir.
- Taşıma kapasitesi 1 kapak için max.100 Kg 'dır.
- 18 - 30 mm kapak kalınlıklarında kullanıma uygundur.
- Taşıyıcı mekanizma gövdesi alüminyum malzemeden üretilmiştir.
- Maksimum 2600 mm yükseklikte kullanılması önerilir.
- Kapaklarda yükseklik ayarı  $\pm 4$  mm ayarlanabilir.
- Ray içi fren sistemi sayesinde açılış ve kapanış yönünde frenleme özelliğine sahiptir.
- Alt rayda bulunan yavaşlatıcılar ile sarsıntısız ve stabil bir yavaşlatma sağlanmaktadır.
- Alt ve üst ray içerisinde 2 kapak için 8 adet yavaşlatıcı bulunur.
- Camlı kapak yapımı için alüminyum çerçeve kapak profilleri opsiyonu bulunmaktadır
- Yavaşlatıcı yağlı piston sistemi ile çalışmaktadır.

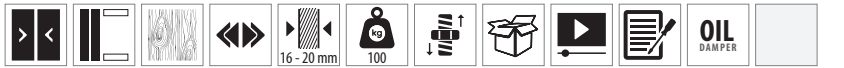
- 3 kapaklı uygulamalarda opsiyonel olarak sağda, solda ve ortada frenleme yapılabilir.
- Taşıyıcı mekanizma teker tipi beta modeldir. (Dişi Teker)
- Profiller ve mekanizmalar ayrı ambalajlarda sevk edilir.
- Lot siparişler olması halinde opsiyonel olarak Setbox Paketleme ile sevk edilebilir.
- Sürgü Sisteminin 3D kurulum montaj videosuna albaturas.com 'dan ulaşabilirsiniz.
- Üst mekanizma üzerinde kapağın raydan çıkmasını önleyecek kilit sistemi tasarlanmıştır.
- Antrasit renkteki özel boyası sayesinde estetik ve şık bir görünüm sunar.
- Yüksek kaliteli rulman sayesinde sessiz ve uzun ömürlü çalışma sağlar.
- 16-50 mm aralığında farklı panel kalınlıkları için 5 ayrı versiyonu bulunmaktadır.
- Alt izleyici klavuzlarda poliüretan kaplı rulmanlı makara sistemi mevcuttur.
- İç kapak ve dış kapak olmak üzere 2 üniteden oluşur.



Daha fazla bilgi için QR kodu okutunuz.  
Scan the QR code for more information.



## 100 KG SÜRME GARDİROP SİSTEMİ



## TopSlide 8223

- Üstten taşıyıcı ayarlı sürme gardrop sistemidir.
- Ahşap panel kapaklar için uygundur.
- 2 / 3 / 4 kapaklı uygulamalar yapılabilir.
- Taşıma kapasitesi 1 kapak için max.100 Kg 'dır.
- 16 - 20 mm kapak kalınlıklarında kullanıma uygundur.
- Taşıyıcı mekanizma gövdesi alüminyum malzemeden üretilmiştir.
- Maksimum 2600 mm yükseklikte kullanılması önerilir.
- Kapaklarda yükseklik ayarı  $\pm 4$  mm ayarlanabilir.
- Ray içi fren sistemi sayesinde açılış ve kapanış yönünde frenleme özelliğine sahiptir.
- Alt ve üst ray içerisinde 2 kapak için 11 adet yavaşlatıcı bulunur.
- Yavaşlatıcı yağlı piston sistemi ile çalışmaktadır.
- Ürün setinde 3 kapaklık mekanizma bulunmakta olup diğer uygulamalardan farklı olarak ön kapağınız iki yönlü olarak çalışabilmektedir.

- Taşıyıcı mekanizma teker tipi beta modeldir. ( Dişi Teker )
- Profiller ve mekanizmalar ayrı ambalajlarda sevk edilir.
- Lot siparişler halinde opsiyonel olarak Setbox Paketleme ile sevk edilebilir.
- Sürü Sistemin 3D kurulum montaj videosuna albaturas.com 'dan ulaşabilirsiniz.
- Üst mekanizma üzerinde kapağın raydan çıkmasını önleyecek kilit sistemi tasarlanmıştır.
- Antrasit renkteki özel boyası sayesinde estetik ve şık bir görünüm sunar.
- Yüksek kaliteli rulman sayesinde sessiz ve uzun ömürlü çalışma sağlar.
- 16-50 mm aralığında farklı panel kalınlıkları için 5 ayrı versiyonu bulunmaktadır.
- Alt izleyici klavuzlarda poliüretan kaplı rulmanlı makara sistemi mevcuttur.
- 2 iç kapak ve 1 dış kapak olmak üzere 3 üniteden oluşur.



Daha fazla bilgi için QR kodu okutunuz.  
Scan the QR code for more information.



## 70 KG SÜRME GARDIROP SİSTEMİ



## TopSlide SRG 190

- Üstten klavuzlu, alttan taşıyıcı sürme dolap sistemidir.
- Ahşap ve alüminyum çerçeve cam kapaklarda uygulanabilir.
- 2 / 3 / 4 kapaklı uygulamalar yapılabilir.
- Taşıma Kapasitesi 1 kapak için max.70 Kg 'dır.
- 16 - 50 mm kapak kalınlıklarında kullanıma uygundur.
- Taşıyıcı mekanizma gövdesi saç malzemeden üretilmiştir.
- Maksimum 2600 mm yükseklikte kullanılması önerilir.
- Kapaklarda yükseklik ayarı  $\pm 4$  mm ayarlanabilir.
- Ray içi fren sistemi sayesinde açılış ve kapanış yönünde frenleme özelliğine sahiptir.
- Üst ray içerisinde 4 adet yavaşlatıcı mekanizma bulunur.
- Yavaşlatıcı Yağlı piston sistemi ile çalışmaktadır.
- Taşıyıcı mekanizma teker tipi Gama modelidir. ( Erkek Teker )

- Profiller ve mekanizmalar ayrı ambalajlarda sevk edilir.
- Lot siparişler olması halinde opsiyonel olarak Setbox Paketleme ile sevk edilebilir.
- Sürgü Sistemin 3D kurulum montaj videosuna albaturas.com 'dan ulaşabilirsiniz.
- Antrasit renkteki özel boyası sayesinde estetik ve şık bir görünüm sunar.
- Tek mekanizma gövdesinde farklı kapak kalınlıklarına uygulanabilir.
- Yüksek kaliteli rulman sayesinde sessiz ve uzun ömürlü çalışma sağlar.
- İç kapak ve dış kapak olmak üzere 2 üniten oluşur.
- Hafif kapaklar için 50 kg fren seçeneği bulunmaktadır. (Multiline SRG 195)



Daha fazla bilgi için QR kodu okutunuz.  
Scan the QR code for more information.






## 60 KG SÜRME GARDIROP SİSTEMİ



### TopSlide 8030

- Üstten taşıyıcı ayarlı sürme gardrop sistemidir.
- Ahşap panel kapaklar için uygundur.
- 2 / 3 / 4 kapaklı uygulamalar yapılabilir.
- Taşıma Kapasitesi 1 kapak için max.60 Kg 'dır.
- 16-25 mm kapak kalınlıklarında kullanıma uygundur.
- Taşıyıcı mekanizma gövdesi saç malzemeden üretilmiştir.
- Maksimum 2600 mm yükseklikte kullanılması önerilir.
- Kapaklarda yükseklik ayarı  $\pm 4$  mm ayarlanabilir.
- Opsiyonel Softline 117-6710 ve 117-6666 yavaşlatıcı mekanizmaları kapanış yönünde uygulanabilir.
- Yavaşlatıcı havalı veya yağlı piston sistemi alternatifleri bulunmaktadır.
- Taşıyıcı mekanizma teker tipi oval modeldir
- Profiller ve mekanizmalar ayrı ambalajlarda sevk edilir.
- Lot siparişler olması halinde opsiyonel olarak Setbox Paketleme ile sevk edilebilir.

- Sürgü Sistemin 3D kurulum montaj videosuna albaturas.com 'dan ulaşabilirsiniz.
- Üst mekanizma üzerinde kapağın raydan çıkmasını önleyecek kilit sistemi tasarlanmıştır.
- Antrasit renkteki özel boyası sayesinde estetik ve şık bir görünüm sunar
- Yüksek kaliteli rulman sayesinde sessiz ve uzun ömürlü çalışma sağlar.
- İç kapak ve dış kapak olmak üzere 2 üniten oluşur.
- Önde çalışır tasarımıyla yerden tavana kadar dolap yapısına uygundur.



Daha fazla bilgi için QR kodu okutunuz.  
Scan the QR code for more information.



## 60 KG SÜRME GARDIROP SİSTEMİ



## TopSlide 8400

- Üstten taşıyıcı ayarlı sürme gardrop sistemidir.
- Ahşap panel kapaklar için uygundur.
- 2 / 3 / 4 kapaklı uygulamalar yapılabilir.
- Taşıma Kapasitesi 1 kapak için max.60 Kg 'dır.
- 16-25 mm kapak kalınlıklarında kullanıma uygundur.
- Taşıyıcı mekanizma gövdesi saç malzemeden üretilmiştir.
- Maksimum 2600 mm yükseklikte kullanılması önerilir.
- Kapaklarda yükseklik ayarı  $\pm 4$  mm ayarlanabilir.
- Opsiyonel Softline 117-6710 ve 117-6666 yavaşlatıcı mekanizmaları kapanış yönünde uygulanabilir.
- Yavaşlatıcı havalı veya yağlı piston sistemi alternatifleri bulunmaktadır.
- Taşıyıcı mekanizma teker tipi oval modeldir.
- Profiller ve mekanizmalar ayrı ambalajlarda sevk edilir.
- Lot siparişler olması halinde opsiyonel olarak Setbox Paketleme ile sevk edilebilir.

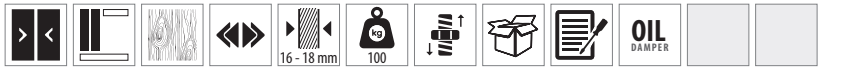
- Sürgü Sistemin 3D kurulum montaj videosuna albaturas.com 'dan ulaşabilirsiniz.
- Üst mekanizma üzerinde kapağın raydan çıkmasını önleyecek kilit sistemi tasarlanmıştır.
- Antrasit renkteki özel boyası sayesinde estetik ve şık bir görünüm sunar.
- Yüksek kaliteli rulman sayesinde sessiz ve uzun ömürlü çalışma sağlar.
- İç kapak ve dış kapak olmak üzere 2 üniten oluşur.
- Önde çalışır tasarımıyla yerden tavana kadar dolap yapımına uygundur.



Daha fazla bilgi için QR kodu okutunuz.  
Scan the QR code for more information.



## 100 KG SÜRME GARDİROP SİSTEMİ



## TopSlide 8320

- Üstten taşıyıcı ayarlı sürme gardrop sistemidir.
- Ahşap panel kapaklar için uygundur.
- 2 / 3 / 4 kapaklı uygulamalar yapılabilir.
- Taşıma Kapasitesi 1 kapak için max.100 Kg'dır
- 16 - 18 mm kapak kalınlıklarında kullanıma uygundur.
- Taşıyıcı mekanizma gövdesi alüminyum malzemeden üretilmiştir.
- Maksimum 2600 mm yükseklikte kullanılması önerilir.
- Kapaklarda yükseklik ayarı  $\pm 4$  mm ayarlanabilir.
- Ray içi fren sistemi sayesinde açılış ve kapanış yönünde frenleme özelliğine sahiptir.
- Üst ray içerisinde 4 adet yavaşlatıcı mekanizma bulunur.
- Yavaşlatıcı Yağlı piston sistemi ile çalışmaktadır.
- 3 kapaklı uygulamalarda opsiyonel olarak sağda, solda ve ortada frenleme yapılabilir.
- Taşıyıcı mekanizma teker tipi Beta modeldir. (Dişi Teker)

- Profiller ve mekanizmalar ayrı ambalajlarda sevk edilir.
- Lot siparişler olması halinde opsiyonel olarak Setbox Paketleme ile sevk edilebilir.
- Sürgü Sisteminin 3D kurulum montaj videosuna albaturas.com 'dan ulaşabilirsiniz.
- Üst mekanizma üzerinde kapağın raydan çıkmasını önleyecek kilitleme sistemi tasarlanmıştır.
- Antrasit renkteki özel boyası sayesinde estetik ve şık bir görünüm sunar.
- Yüksek kaliteli rulman sayesinde sessiz ve uzun ömürlü çalışma sağlar.
- 18-50 mm aralığında farklı panel kalınlıkları için 5 ayrı versiyonu bulunmaktadır.
- İç kapak ve dış kapak olmak üzere 2 üniten oluşur.



Daha fazla bilgi için QR kodu okutunuz.  
Scan the QR code for more information.



60 KG SÜRME KAPAK SİSTEMİ



## Multiline SRG 100

- İçte çalışan alt taşıyıcı sürme dolap sistemidir.
- Ahşap ve alüminyum çerçeve cam kapaklarda uygulanabilir.
- 2 / 3 / 4 kapaklı uygulamalar yapılabilir.
- Taşıma Kapasitesi 1 kapak için 60 Kg 'dır.
- 18 - 22 mm kapak kalınlıklarında kullanıma uygundur.
- Taşıyıcı mekanizma gövdesi saç malzemeden üretilmiştir.
- Maksimum 2600 mm yükseklikte kullanılması önerilir.
- Kapaklarda yükseklik ayarı  $\pm 4$  mm ayarlanabilir.
- Ray içi fren sistemi sayesinde açılış ve kapanış yönünde frenleme özelliğine sahiptir.
- Üst ray içerisinde 4 adet yavaşlatıcı mekanizma bulunur.
- Yavaşlatıcı Yağlı piston sistemi ile çalışmaktadır.
- Taşıyıcı mekanizma teker tipi Gama modelidir. ( Erkek Teker )

- Profiller ve mekanizmalar ayrı ambalajlarda sevk edilir.
- Lot siparişler olması halinde opsiyonel olarak Setbox Paketleme ile sevk edilebilir.
- Sürgü Sisteminin 3D kurulum montaj videosuna albaturas.com 'dan ulaşabilirsiniz
- Antrasit renkteki özel boyası sayesinde estetik ve şık bir görünüm sunar.
- Üst klavuzdaki kilit sistemi sayesinde kapakların yerinden çıkması engellenmektedir.
- Yüksek kaliteli rulman sayesinde sessiz ve uzun ömürlü çalışma sağlar.
- Üst izleyici klavuzlarda poliüretan kaplı rulmanlı teker sistemi mevcuttur.
- 3 kapak uygulamada tüm kapaklara çift yöne yavaşlatıcı uygulanabilir.
- Ürüne özel tasarlanan çerçeve profilleri ile 10 mm panel veya 4 - 6 mm cam uygulaması yapılabilir.
- Taşıma kapasitesine bağlı olarak kanat üzerine cam veya ayna uygulamasına uygundur.



Daha fazla bilgi için QR kodu okutunuz.  
Scan the QR code for more information.



70 KG SÜRME KAPAK SİSTEMİ



## Multiline SRG 300

- İçte çalışan alt taşıyıcı sürme dolap sistemidir.
- Ahşap ve alüminyum çerçeve cam kapaklarda uygulanabilir.
- 2 / 3 / 4 kapaklı uygulamalar yapılabilir.
- Taşıma Kapasitesi 1 kapak için 70 Kg 'dır.
- 18 - 22 mm kapak kalınlıklarında kullanıma uygundur
- Taşıyıcı mekanizma gövdesi zamak malzemeden üretilmiştir.
- Maksimum 2600 mm yükseklikte kullanılması önerilir
- Kapaklarda yükseklik ayarı  $\pm 4$  mm ayarlanabilir
- Ray içi fren sistemi sayesinde açılış ve kapanış yönünde frenleme özelliğine sahiptir
- Üst ray içerisinde 4 adet yavaşlatıcı mekanizma bulunur.
- Yavaşlatıcı Yağlı piston sistemi ile çalışmaktadır.
- Taşıyıcı mekanizma teker tipi Gama modelidir. ( Erkek Teker )
- Profiller ve mekanizmalar ayrı ambalajlarda sevki edilir.

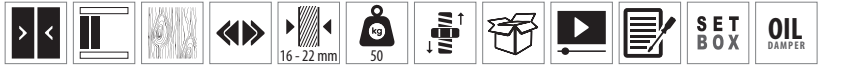
- Lot siparişler olması halinde opsiyonel olarak Setbox Paketleme ile sevk edilebilir.
- Sürgü Sistemin 3D kurulum montaj videosuna albaturas.com 'dan ulaşabilirsiniz.
- Antrasit renkteki özel boyası sayesinde estetik ve şık bir görünüm sunar.
- Ayarlı üst klavuz sayesinde kapakların yukarı yöndeki sekmesi önlenir.
- Yüksek kaliteli rulman sayesinde sessiz ve uzun ömürlü çalışma sağlar.
- Üst izleyici klavuzlarda poliüretan kaplı rulmanlı teker sistemi mevcuttur.
- 3 kapak uygulamada tüm kapaklara çift yöne yavaşlatıcı uygulanabilir.
- Ürüne özel tasarlanan çerçeve profilleri ile 10 mm panel veya 4 - 6 mm cam uygulaması yapılabilir.
- Taşıma kapasitesine bağlı olarak kanat üzerine cam veya ayna uygulamasına uygundur.
- Zamak döküm gövdeli ve büyük ebatlı tekerlekleri nedeniyle daha sessiz ve rahat hareket etmektedir.



Daha fazla bilgi için QR kodu okutunuz.  
Scan the QR code for more information.



## 50 KG SÜRME KAPAK SİSTEMİ



## Multiline 1

- İçe çalışan alt taşıyıcı sürme dolap sistemidir.
- Ahşap kapaklarda uygulanabilir.
- 2 / 3 / 4 kapaklı uygulamalar yapılabilir.
- Taşıma Kapasitesi 1 kapak için 50 Kg 'dır.
- 16 - 22 mm kapak kalınlıklarında kullanıma uygundur.
- Yavaşlatıcı mekanizma gövdesi saç malzemeden üretilmiştir.
- Maksimum 2600 mm yükseklikte kullanılması önerilir.
- Minimum kapak genişliği 680 mm'dir.
- Kapaklarda yükseklik ayarı  $\pm 4$  mm ayarlanabilir.
- Tek gövde içerisinde entegre mekanizma ve yavaşlatıcı sistemine sahiptir.
- Aktivatör ray içerisinde montaj edilerek gizlenmiştir.
- Yavaşlatıcı Yağlı piston sistemi ile çalışmaktadır.
- Taşıyıcı mekanizma teker tipi Gama modelidir. ( Erkek Teker )

- Profiller ve mekanizmalar ayrı ambalajlarda sevk edilir.
- Lot siparişler olması halinde opsiyonel olarak Setbox Paketleme ile sevk edilebilir.
- Sürgü Sistemin 3D kurulum montaj videosuna albuturas.com 'dan ulaşabilirsiniz.
- Antrasit renkteki özel boyası sayesinde estetik ve şık bir görünüm sunar.
- Yüksek kaliteli rulman sayesinde sessiz ve uzun ömürlü çalışma sağlar.
- 3 kapak uygulamada tüm kapaklara çift yöne yavaşlatıcı uygulanabilir.
- Taşıma kapasitesine bağlı olarak kanat üzerine cam veya ayna uygulamasına uygundur.
- Cömme alt üst ray profili tercihinin yanı sıra farklı ray profil alternatiflerine sahiptir.



Daha fazla bilgi için QR kodu okutunuz.  
Scan the QR code for more information.



## 50 KG SÜRME KAPAK SİSTEMİ



## Multiline 7

- İçte çalışan alt taşıyıcı sürme dolap sistemidir.
- Ahşap kapaklarda uygulanabilir.
- 2 / 3 / 4 kapaklı uygulamalar yapılabilir.
- Taşıma Kapasitesi 1 kapak için 50 Kg 'dır.
- 16 - 30 mm kapak kalınlıklarında kullanıma uygundur.
- Yavaşlatıcı mekanizma gövdesi saç malzemeden üretilmiştir.
- Tek gövde içerisinde entegre mekanizma ve yavaşlatıcı sistemine sahiptir.
- Maksimum 2600 mm yükseklikte kullanılması önerilir.
- Minimum door width is 450 mm
- Kapaklarda yükseklik ayarı  $\pm 4$  mm ayarlanabilir.
- Aktivatör ray içerisinde montaj edilerek gizlenmiştir.
- Yavaşlatıcı Yağlı piston sistemi ile çalışmaktadır.
- Taşıyıcı mekanizma teker tipi Gama modelidir. ( Erkek Teker )
- Profiller ve mekanizmalar ayrı ambalajlarda sevk edilir.
- Lot siparişler olması halinde opsiyonel olarak Setbox Paketleme ile sevk edilebilir.
- Sürgü Sisteminin 3D kurulum montaj videosuna albaturas.com 'dan ulaşabilirsiniz.
- Antrasit renkteki özel boyası sayesinde estetik ve şık bir görünüm sunar.
- Yüksek kaliteli rulman sayesinde sessiz ve uzun ömürlü çalışma sağlar.
- 3 kapak uygulamada tüm kapaklara çift yöne yavaşlatıcı uygulanabilir.
- Gömme alt üst ray profili tercihinin yanı sıra farklı ray profil alternatiflerine sahiptir.



Daha fazla bilgi için QR kodu okutunuz.  
Scan the QR code for more information.



## 50 KG SÜRME KAPAK SİSTEMİ



## Multiline 4

- İçte çalışan alt taşıyıcı sürme dolap sistemidir.
- Ahşap kapaklarda uygulanabilir.
- 2 / 3 / 4 kapaklı uygulamalar yapılabilir.
- Taşıma Kapasitesi 1 kapak için 50 Kg 'dır.
- 16 - 30 mm kapak kalınlıklarında kullanıma uygundur.
- Taşıyıcı mekanizma gövdesi saç malzemeden üretilmiştir.
- Maksimum 2600 mm yükseklikte kullanılması önerilir.
- Minimum kapak genişliği 680 mm'dir.
- Kapaklarda yükseklik ayarı  $\pm 4$  mm ayarlanabilir.
- Ray içi fren sistemi ile açılış ve kapanış yönünde frenleme özelliğine sahiptir.
- Yavaşlatıcı ray içerisine montaj edilir.
- Yavaşlatıcı Yağlı piston sistemi ile çalışmaktadır.
- Taşıyıcı mekanizma teker tipi Gama modelidir. ( Erkek Teker )

- Profiller ve mekanizmalar ayrı ambalajlarda sevk edilir.
- Lot siparişler olması halinde opsiyonel olarak Setbox Paketleme ile sevk edilebilir.
- Sürgü Sisteminin 3D kurulum montaj videosuna albaturas.com 'dan ulaşabilirsiniz.
- Antrasit renkteki özel boyası sayesinde estetik ve şık bir görünüm sunar.
- Yüksek kaliteli rulman sayesinde sessiz ve uzun ömürlü çalışma sağlar.
- 3 kapak uygulamada tüm kapaklara çift yöne yavaşlatıcı uygulanabilir.
- Taşıma kapasitesine bağlı olarak kanat üzerine cam veya ayna uygulamasına uygundur.
- Cömme alt üst ray profili tercihinin yanı sıra farklı ray profil alternatiflerine sahiptir.

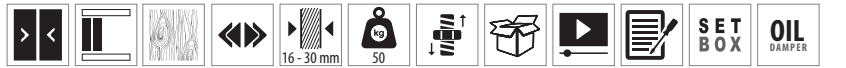


Daha fazla bilgi için QR kodu okutunuz.  
Scan the QR code for more information.





## 50 KG SÜRME KAPAK SİSTEMİ



## Multiline 8

- İçte çalışan alt taşıyıcı sürme dolap sistemidir.
- Ahşap kapaklarda uygulanabilir.
- 2 / 3 / 4 kapaklı uygulamalar yapılabilir.
- Taşıma Kapasitesi 1 kapak için 50 Kg 'dır.
- 16 - 30 mm kapak kalınlıklarında kullanıma uygundur.
- Taşıyıcı mekanizma gövdesi saç malzemeden üretilmiştir.
- Maksimum 2600 mm yükseklikte kullanılması önerilir.
- Minimum kapak genişliği 680 mm'dir.
- Kapaklarda yükseklik ayarı  $\pm 4$  mm ayarlanabilir.
- Ray içi fren sistemi ile açılış ve kapanış yönünde frenleme özelliğine sahiptir.
- Yavaşlatıcı ray içerisine montaj edilir.
- Yavaşlatıcı Yağlı piston sistemi ile çalışmaktadır.
- Taşıyıcı mekanizma teker tipi Gama modeldir. ( Erkek Teker )

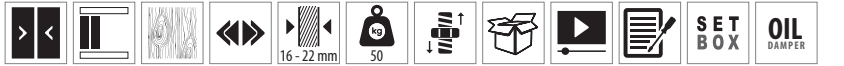
- Profiller ve mekanizmalar ayrı ambalajlarda sevk edilir.
- Lot siparişler olması halinde opsiyonel olarak Setbox Paketleme ile sevk edilebilir.
- Sürgü Sistemin 3D kurulum montaj videosuna albaturas.com 'dan ulaşabilirsiniz.
- Antrasit renkteki özel boyası sayesinde estetik ve şık bir görünüm sunar.
- Yüksek kaliteli rulman sayesinde sessiz ve uzun ömürlü çalışma sağlar.
- 3 kapak uygulamada tüm kapaklara çift yöne yavaşlatıcı uygulanabilir.
- Taşıma kapasitesine bağlı olarak kanat üzerine cam veya ayna uygulamasına uygundur.
- Gömme alt üst ray profili tercihinin yanı sıra farklı ray profil alternatiflerine sahiptir.



Daha fazla bilgi için QR kodu okutunuz.  
Scan the QR code for more information.



## 50 KG SÜRME KAPAK SİSTEMİ



## Multiline 10

- İçte çalışan alt taşıyıcı sürme dolap sistemidir.
- Ahşap kapaklarda uygulanabilir.
- 2 / 3 / 4 kapaklı uygulamalar yapılabilir.
- Taşıma Kapasitesi 1 kapak için 50 Kg 'dır.
- 16 - 22 mm kapak kalınlıklarında kullanıma uygundur.
- Taşıyıcı mekanizma gövdesi saç malzemeden üretilmiştir.
- Maksimum 2600 mm yükseklikte kullanılması önerilir.
- Minimum kapak genişliği 400 mm'dir.
- Kapaklarda yükseklik ayarı  $\pm 4$  mm ayarlanabilir.
- Ray içi fren sistemi ile açılış ve kapanış yönünde frenleme özelliğine sahiptir.
- Yavaşlatıcı ray içerisine montaj edilir.
- Yavaşlatıcı Yağlı piston sistemi ile çalışmaktadır.
- Taşıyıcı mekanizma teker tipi Gama modelidir. ( Erkek Teker )

- Profiller ve mekanizmalar ayrı ambalajlarda sevk edilir.
- Lot siparişler olması halinde opsiyonel olarak Setbox Paketleme ile sevk edilebilir.
- Sürgü Sistemin 3D kurulum montaj videosuna albatas.com 'dan ulaşabilirsiniz.
- Antrasit renkteki özel boyası sayesinde estetik ve şık bir görünüm sunar.
- Yüksek kaliteli rulman sayesinde sessiz ve uzun ömürlü çalışma sağlar.
- Taşıma kapasitesine bağlı olarak kanat üzerine cam veya ayna uygulamasına uygundur.
- Cömme alt üst ray profili tercihinin yanı sıra farklı ray profil alternatiflerine sahiptir.



Daha fazla bilgi için QR kodu okutunuz.  
Scan the QR code for more information.



## 50 KG SÜRME KAPAK SİSTEMİ



## Multiline 11

- İçte çalışan alt taşıyıcı sürme dolap sistemidir.
- Ahşap kapaklarda uygulanabilir.
- 2 / 3 / 4 kapaklı uygulamalar yapılabilir.
- Taşıma Kapasitesi 1 kapak için 50 Kg 'dır.
- 16 - 22 mm kapak kalınlıklarında kullanıma uygundur.
- Taşıyıcı mekanizma gövdesi saç malzemeden üretilmiştir.
- Maksimum 2600 mm yükseklikte kullanılması önerilir.
- Minimum kapak genişliği 450 mm'dir.
- Kapaklarda yükseklik ayarı  $\pm 4$  mm ayarlanabilir.
- Ray içi fren sistemi ile açılış ve kapanış yönünde frenleme özelliğine sahiptir.
- Yavaşlatıcı ray içerisine montaj edilir.
- Yavaşlatıcı Yağlı piston sistemi ile çalışmaktadır.
- Taşıyıcı mekanizma teker tipi Gama modeldir. ( Erkek Teker )

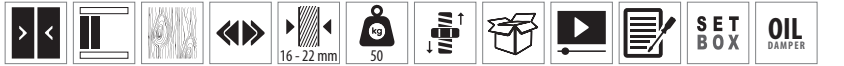
- Profiller ve mekanizmalar ayrı ambalajlarda sevk edilir.
- Lot siparişler olması halinde opsiyonel olarak Setbox Paketleme ile sevk edilebilir.
- Sürgü Sistemin 3D kurulum montaj videosuna albaturas.com 'dan ulaşabilirsiniz.
- Antrasit renkteki özel boyası sayesinde estetik ve şık bir görünüm sunar.
- Yüksek kaliteli rulman sayesinde sessiz ve uzun ömürlü çalışma sağlar.
- Taşıma kapasitesine bağlı olarak kanat üzerine cam veya ayna uygulamasına uygundur.
- Gömme alt üst ray profili tercihinin yanı sıra farklı ray profil alternatiflerine sahiptir.



Daha fazla bilgi için QR kodu okutunuz.  
Scan the QR code for more information.



## 50 KG SÜRME KAPAK SİSTEMİ



## Multiline 12

- İçte çalışan alt taşıyıcı sürme dolap sistemidir.
- Ahşap kapaklarda uygulanabilir.
- 2 / 3 / 4 kapaklı uygulamalar yapılabilir.
- Taşıma Kapasitesi 1 kapak için 50 Kg 'dır.
- 16 - 22 mm kapak kalınlıklarında kullanıma uygundur.
- Taşıyıcı mekanizma gövdesi saç malzemeden üretilmiştir.
- Maksimum 2600 mm yükseklikte kullanılması önerilir.
- Minimum kapak genişliği 400 mm'dir.
- Kapaklarda yükseklik ayarı  $\pm 4$  mm ayarlanabilir.
- Ray içi fren sistemi ile açılış ve kapanış yönünde frenleme özelliğine sahiptir.
- Yavaşlatıcı ray içerisine montaj edilir.
- Yavaşlatıcı Yağlı piston sistemi ile çalışmaktadır.
- Taşıyıcı mekanizma teker tipi Gama modelidir. ( Erkek Teker )

- Profiller ve mekanizmalar ayrı ambalajlarda sevk edilir.
- Lot siparişler olması halinde opsiyonel olarak Setbox Paketleme ile sevk edilebilir.
- Sürgü Sistemin 3D kurulum montaj videosuna albaturas.com 'dan ulaşabilirsiniz.
- Antrasit renkteki özel boyası sayesinde estetik ve şık bir görünüm sunar.
- Yüksek kaliteli rulman sayesinde sessiz ve uzun ömürlü çalışma sağlar.
- 3 kapak uygulamada tüm kapaklara çift yöne yavaşlatıcı uygulanabilir.
- Taşıma kapasitesine bağlı olarak kanat üzerine cam veya ayna uygulamasına uygundur.
- Cömme alt üst ray profili tercihinin yanı sıra farklı ray profil alternatiflerine sahiptir.



Daha fazla bilgi için QR kodu okutunuz.  
Scan the QR code for more information.



## 50 KG SÜRME KAPAK SİSTEMİ



## Multiline 13

- İçte çalışan alt taşıyıcı sürme dolap sistemidir.
- Ahşap kapaklarda uygulanabilir.
- 2 / 3 / 4 kapaklı uygulamalar yapılabilir.
- Taşıma Kapasitesi 1 kapak için 50 Kg 'dır.
- 16 - 22 mm kapak kalınlıklarında kullanıma uygundur.
- Taşıyıcı mekanizma gövdesi saç malzemeden üretilmiştir.
- Maksimum 2600 mm yükseklikte kullanılması önerilir.
- Minimum kapak genişliği 450 mm'dir.
- Kapaklarda yükseklik ayarı  $\pm 4$  mm ayarlanabilir.
- Ray içi fren sistemi ile açılış ve kapanış yönünde frenleme özelliğine sahiptir.
- Yavaşlatıcı ray içerisine montaj edilir.
- Yavaşlatıcı Yağlı piston sistemi ile çalışmaktadır.
- Taşıyıcı mekanizma teker tipi Gama modeldir. ( Erkek Teker )

- Profiller ve mekanizmalar ayrı ambalajlarda sevk edilir.
- Lot siparişler olması halinde opsiyonel olarak Setbox Paketleme ile sevk edilebilir.
- Sürgü Sistemin 3D kurulum montaj videosuna albaturas.com 'dan ulaşabilirsiniz.
- Antrasit renkteki özel boyası sayesinde estetik ve şık bir görünüm sunar.
- Yüksek kaliteli rulman sayesinde sessiz ve uzun ömürlü çalışma sağlar.
- 3 kapak uygulamada tüm kapaklara çift yöne yavaşlatıcı uygulanabilir.
- Taşıma kapasitesine bağlı olarak kanat üzerine cam veya ayna uygulamasına uygundur.
- Gömme alt üst ray profili tercihinin yanı sıra farklı ray profil alternatiflerine sahiptir.



Daha fazla bilgi için QR kodu okutunuz.  
Scan the QR code for more information.



45 KG SÜRME KAPAK SİSTEMİ



## Multiline 9

- Üstten taşıyıcı ayarlı sürme gardırop ve kapı sistemidir.
- Ahşap panel kapaklarda, alüminyum ve çerçeve cam kapaklarda uygulanabilir.
- 2 / 3 / 4 kapaklı uygulamalar yapılabilir.
- Taşıma Kapasitesi 1 kapak için 45 Kg 'dır.
- 16-30 mm kapak kalınlıklarında kullanıma uygundur.
- Taşıyıcı mekanizma gövdesi saç malzemeden üretilmiştir.
- Minimum kapak genişliği 400 mm'dir.
- Maksimum 2700 mm yükseklikte kullanılması önerilir.
- Kapaklarda yükseklik ayarı vardır.
- Ray içi fren sistemi sayesinde 2-3-4 kapaklı uygulamalarda açılış ve kapanış yönünde soft frenleme özelliğine sahiptir.
- Yavaşlatıcı ray içerisine montaj edilir.
- Profiller ve mekanizmalar ayrı ambalajlarda sevk edilir.
- Lot siparişler olması halinde opsiyonel olarak Setbox Paketleme ile sevk edilebilir.
- Sürme Sistemin 3D kurulum montaj videosuna albaturas.com 'dan ulaşabilirsiniz.
- Yüksek kaliteli rulman sayesinde sessiz ve uzun ömürlü çalışma sağlar.
- Taşıma kapasitesine bağlı olarak kanat üzerine cam veya ayna uygulamasına uygundur.



Daha fazla bilgi için QR kodu okutunuz.  
Scan the QR code for more information.



## 30 KG SÜRME KAPAK SİSTEMİ



## Multiline 14

- Dıştan çalışan alt taşıyıcı ve izleyicili sürme dolap sistemidir.
- Taşıyıcı ray 18 mm ve 25 mm Mdf kasa tipine göre ayrı ayrı sunulmaktadır.
- Ahşap ve alüminyum cam kapaklarda uygulanabilir.
- Ayrı ray sistematiği ile üst üste istenildiği kadar tek kanat kapak sistemi uygulanabilir.
- Teker üzerindeki ray izleyici kilitleri sayesinde kapak yerinden çıkmadan güvenli bir seyir sağlanmaktadır.
- Taşıma Kapasitesi 1 kapak için 30 Kg 'dır.
- 16-30 mm kapak kalınlıklarında kullanıma uygundur.
- Taşıyıcı mekanizma gövdesi saç malzemeden üretilmiştir.
- Maksimum 2000 mm yükseklikte kullanılması önerilir.
- Minimum kapak genişliği 400 mm'dir.
- Kapaklarda yükseklik ayarı  $\pm 4$  mm ayarlanabilir.
- Plastik ve metal olmak üzere 2 tip yavaşlatıcı özelliği mevcuttur.
- Açılış ve kapanış yönünde soft frenleme özelliğine sahiptir.
- Taşıyıcı mekanizma teker tipi Gama modelidir.( Erkek Teker )
- İkili kanat sistemi ve tekli kanat sistemi için taşıyıcı rayları mevcuttur.
- Profiller ve mekanizmalar ayrı ambalajlarda sevk edilir.
- Lot siparişler olması halinde opsiyonel olarak Setbox Paketleme ile sevk edilebilir.
- Yüksek kaliteli rulman sayesinde sessiz ve uzun ömürlü çalışma sağlar.



Daha fazla bilgi için QR kodu okutunuz.  
Scan the QR code for more information.



## 50 KG SÜRME KAPAK SİSTEMİ



## Multiline 15

- İçte çalışan alt taşıyıcı sürme dolap sistemidir.
- Ahşap ve alüminyum çerçeve cam kapaklarda uygulanabilir.
- 2 / 3 / 4 kapaklı uygulamalar yapılabilir.
- Taşıma Kapasitesi 1 kapak için 50 Kg 'dır.
- 18 - 22 mm kapak kalınlıklarında kullanıma uygundur
- Taşıyıcı mekanizma gövdesi zamak malzemeden üretilmiştir.
- Maksimum 2600 mm yükseklikte kullanılması önerilir
- Kapaklarda yükseklik ayarı  $\pm 4$  mm ayarlanabilir
- Ray içi fren sistemi sayesinde açılış ve kapanış yönünde frenleme özelliğine sahiptir
- Üst ray içerisinde 4 adet yavaşlatıcı mekanizma bulunur.
- Yavaşlatıcı Yağlı piston sistemi ile çalışmaktadır.
- Taşıyıcı mekanizma teker tipi Gama modelidir. ( Erkek Teker )
- Profiller ve mekanizmalar ayrı ambalajlarda sevk edilir.

- Lot siparişler olması halinde opsiyonel olarak Setbox Paketleme ile sevk edilebilir.
- Sürgü Sistemin 3D kurulum montaj videosuna albatas.com 'dan ulaşabilirsiniz.
- Antrasit renkteki özel boyası sayesinde estetik ve şık bir görünüm sunar.
- Ayarlı üst klavuz sayesinde kapakların yukarı yöndeki sekmesi önlenir.
- Yüksek kaliteli rulman sayesinde sessiz ve uzun ömürlü çalışma sağlar.
- Üst izleyici klavuzlarda poliüretan kaplı rulmanlı teker sistemi mevcuttur.
- 3 kapak uygulamada tüm kapaklara çift yöne yavaşlatıcı uygulanabilir.
- Ürüne özel tasarlanan çerçeve profilleri ile 10 mm panel veya 4 - 6 mm cam uygulaması yapılabilir.
- Taşıma kapasitesine bağlı olarak kanat üzerine cam veya ayna uygulamasına uygundur.
- Zamak döküm gövdeli ve büyük ebatlı tekerlekleri nedeniyle daha sessiz ve rahat hareket etmektedir.



Daha fazla bilgi için QR kodu okutunuz.  
Scan the QR code for more information.





## 70 KG SÜRME KAPAK SİSTEMİ



## Multiline SRG 110



- İçe çalışan alt taşıyıcı sürme dolap sistemidir.
- Ahşap ve alüminyum çerçeve cam kapaklarda uygulanabilir.
- 2 / 3 / 4 kapaklı uygulamalar yapılabilir.
- Taşıma Kapasitesi 1 kapak için 70 Kg 'dır.
- 18 - 20 mm kapak kalınlıklarında kullanıma uygundur.
- Taşıyıcı mekanizma gövdesi saç malzemeden üretilmiştir.
- Maksimum 2600 mm yükseklikte kullanılması önerilir.
- Kapaklarda yükseklik ayarı  $\pm 4$  mm ayarlanabilir.
- Ray içi fren sistemi sayesinde açılış ve kapanış yönünde frenleme özelliğine sahiptir
- Üst ray içerisinde 4 adet yavaşlatıcı mekanizma bulunur.
- Yavaşlatıcı havalı piston sistemi ile çalışmaktadır.
- Taşıyıcı mekanizma teker tipi Gama modelidir. ( Erkek Teker )

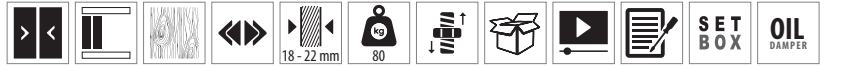
- Profiller ve mekanizmalar ayrı ambalajlarda sevk edilir.
- Lot siparişler olması halinde opsiyonel olarak Setbox Paketleme ile sevk edilebilir.
- Sürgü Sistemin 3D kurulum montaj videosuna albaturas.com 'dan ulaşabilirsiniz.
- Antrasit renkteki özel boyası sayesinde estetik ve şık bir görünüm sunar.
- Yüksek kaliteli rulman sayesinde sessiz ve uzun ömürlü çalışma sağlar.
- Üst izleyici klavuzlarda poliüretan kaplı rulmanlı teker sistemi mevcuttur.
- 3 kapak uygulamada tüm kapaklara çift yöne yavaşlatıcı uygulanabilir.
- Ürüne özel tasarlanan çerçeve profilleri ile 10 mm panel veya 4 - 6 mm cam uygulaması yapılabilir.
- Taşıma kapasitesine bağlı olarak kanat üzerine cam veya ayna uygulamasına uygundur.
- Üst klavuzlarda yaylı teker sistemi sayesinde ray içerisindeki boşluğu giderir.



Daha fazla bilgi için QR kodu okutunuz.  
Scan the QR code for more information.



## 80 KG SÜRME KAPAK SİSTEMİ



## Multiline SRG 210

- İçte çalışan alt taşıyıcı sürme dolap sistemidir.
- Ahşap ve alüminyum çerçeve cam kapaklarda uygulanabilir.
- 2 / 3 / 4 kapaklı uygulamalar yapılabilir.
- Taşıma Kapasitesi 1 kapak için 80 Kg 'dır.
- 18 - 22 mm kapak kalınlıklarında kullanıma uygundur.
- Taşıyıcı mekanizma gövdesi saç malzemeden üretilmiştir.
- Maksimum 2600 mm yükseklikte kullanılması önerilir.
- Kapaklarda yükseklik ayarı  $\pm 4$  mm ayarlanabilir.
- Ray içi fren sistemi sayesinde açılış ve kapanış yönünde frenleme özelliğine sahiptir.
- Üst ray içerisinde 4 adet yavaşlatıcı mekanizma bulunur.
- Yavaşlatıcı Yağlı piston sistemi ile çalışmaktadır.
- Taşıyıcı mekanizma teker tipi Gama modelidir. (Erkek Teker)

- Profiller ve mekanizmalar ayrı ambalajlarda sevk edilir.
- Lot siparişler olması halinde opsiyonel olarak Setbox Paketleme ile sevk edilebilir.
- Sürgü Sisteminin 3D kurulum montaj videosuna albuturas.com 'dan ulaşabilirsiniz.
- Antrasit renkteki özel boyası sayesinde estetik ve şık bir görünüm sunar.
- Ayarlı üst klavuz sayesinde kapakların yukarı yöndeki sekmesi önlenir.
- Yüksek kaliteli rulman sayesinde sessiz ve uzun ömürlü çalışma sağlar.
- Üst izleyici klavuzlarda poliüretan kaplı rulmanlı teker sistemi mevcuttur.
- 3 kapak uygulamada tüm kapaklara çift yöne yavaşlatıcı uygulanabilir.
- Ürüne özel tasarlanan çerçeve profilleri ile 10 mm panel veya 4 - 6 mm cam uygulaması yapılabilir.
- Taşıma kapasitesine bağlı olarak kanat üzerine cam veya ayna uygulamasına uygundur.



Daha fazla bilgi için QR kodu okutunuz.  
Scan the QR code for more information.



## 60 KG SÜRME KAPAK SİSTEMİ



## Multiline SRG 135

- İçte çalışan alt taşıyıcı sürme dolap sistemidir.
- Ahşap panel kapaklar için uygundur.
- 2 / 3 / 4 kapaklı uygulamalar yapılabilir.
- Taşıma Kapasitesi 1 kapak için 60 Kg 'dır.
- 18 - 22 mm kapak kalınlıklarında kullanıma uygundur.
- Taşıyıcı mekanizma gövdesi saç malzemeden üretilmiştir.
- Maksimum 2600 mm yükseklikte kullanılması önerilir.
- Kapaklarda yükseklik ayarı  $\pm 4$  mm ayarlanabilir.
- Ray içi fren sistemi sayesinde açılış ve kapanış yönünde frenleme özelliğine sahiptir.
- Üst ray içerisinde 4 adet yavaşlatıcı mekanizma bulunur.
- Yavaşlatıcı Yağlı piston sistemi ile çalışmaktadır.
- Taşıyıcı mekanizma teker tipi Gama modeldir ( Erkek Teker )

- Profiller ve mekanizmalar ayrı ambalajlarda sevk edilir.
- Lot siparişler olması halinde opsiyonel olarak Setbox Paketleme ile sevk edilebilir.
- Sürgü Sistemin 3D kurulum montaj videosuna albaturas.com 'dan ulaşabilirsiniz.
- Antrasit renkteki özel boyası sayesinde estetik ve şık bir görünüm sunar.
- Yüksek kaliteli rulman sayesinde sessiz ve uzun ömürlü çalışma sağlar.
- Üst izleyici klavuzlarda poliüretan kaplı rulmanlı teker sistemi mevcuttur.
- 3 kapak uygulamada tüm kapaklara çift yöne yavaşlatıcı uygulanabilir.
- Taşıma kapasitesine bağlı olarak kanat üzerine cam veya ayna uygulamasına uygundur.



Daha fazla bilgi için QR kodu okutunuz.  
Scan the QR code for more information.



## 75 KG SÜRME KAPAK SİSTEMİ



## Multiline 7031

- İçte çalışan alt taşıyıcılı sürme dolap sistemidir.
- Ahşap panel kapaklar için uygundur.
- 2 / 3 / 4 kapaklı uygulamalar yapılabilir.
- Taşıma Kapasitesi 1 kapak için 75 Kg 'dır.
- Farklı ray alternatifleri sayesinde 18 - 30 mm kapak kalınlıklarında kullanıma uygundur.
- Taşıyıcı mekanizma gövdesi saç malzemeden üretilmiştir.
- Maksimum 2600 mm yükseklikte kullanılması önerilir.
- Kapaklarda yükseklik ayarı  $\pm 4$  mm ayarlanabilir.
- Opsiyonel Softline 117-6710 ve 117-6666 yavaşlatıcı mekanizmaları kapanış yönünde uygulanabilir.
- Taşıyıcı mekanizma teker tipi Gama modelidir. ( Erkek Teker )
- Profiller ve mekanizmalar ayrı ambalajlarda sevk edilir.
- Lot siparişler olması halinde opsiyonel olarak Setbox Paketleme ile sevk edilebilir.

- Sürgü Sistemin 3D kurulum montaj videosuna [albaturas.com](http://albaturas.com) 'dan ulaşabilirsiniz.
- Antrasit renkteki özel boyası sayesinde estetik ve şık bir görünüm sunar.
- Yüksek kaliteli rulman sayesinde sessiz ve uzun ömürlü çalışma sağlar.
- Taşıma kapasitesine bağlı olarak kanat üzerine cam veya ayna uygulamasına uygundur.



Daha fazla bilgi için QR kodu okutunuz.  
Scan the QR code for more information.



## 40 KG SÜRME KAPAK SİSTEMİ



## Multiline 6000

- İçte çalışan alt taşıyıcı sürme dolap sistemidir.
- Ahşap panel ve alüminyum kapaklarda uygulanabilir.
- 2 / 3 / 4 kapaklı uygulamalar yapılabilir.
- Taşıma Kapasitesi 1 kapak için 40 Kg 'dır.
- Farklı ray alternatifleri sayesinde 18 mm kapak kalınlıklarında kullanıma uygundur.
- Taşıyıcı mekanizma gövdesi plastik materyalden üretilmiştir.
- Maksimum 2100 mm yükseklikte kullanılması önerilir.
- Kapaklarda yükseklik ayarı  $\pm 4$  mm ayarlanabilir.
- Opsiyonel Softline 117-6710 ve 117-6666 yavaşlatıcı mekanizmaları kapanış yönünde uygulanabilir.
- Yavaşlatıcılar opsiyonel olarak sunulmaktadır.
- Taşıyıcı mekanizma teker tipi Beta modelidir. (Dişi Teker)

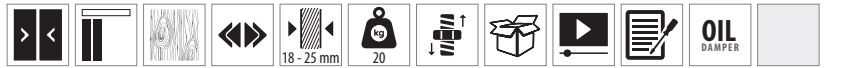
- Profiller ve mekanizmalar ayrı ambalajlarda sevk edilir.
- Lot siparişler olması halinde opsiyonel olarak Setbox Paketleme ile sevk edilebilir.
- Sürgü Sistemin 3D kurulum montaj videosuna albaturas.com 'dan ulaşabilirsiniz.
- Ray içerisine geçen klavuz sayesinde mekanizmanın raydan çıkması önlenir.
- Standart olarak siyah renkte üretilmektedir.
- Yüksek kaliteli rulman sayesinde sessiz ve uzun ömürlü çalışma sağlar.
- Üst klavuzlar plastik materyalden üretilmiştir
- Taşıma kapasitesine bağlı olarak kanat üzerine cam veya ayna uygulamasına uygundur.



Daha fazla bilgi için QR kodu okutunuz.  
Scan the QR code for more information.



## 20 KG SÜRME KAPAK SİSTEMİ



## Multiline 5

- İçte çalışan alt taşıyıcı sürme dolap sistemidir.
- Ahşap kapaklarda uygulanabilir.
- 2 / 3 / 4 kapaklı uygulamalar yapılabilir.
- Taşıma Kapasitesi 1 kapak için 20 Kg 'dır.
- 18 - 25 mm kapak kalınlıklarında kullanıma uygundur.
- Taşıyıcı mekanizma gövdesi sac malzemeden üretilmiştir.
- Maksimum 2600 mm yükseklikte kullanılması önerilir.
- Minimum kapak genişliği 680 mm'dir.
- Kapaklarda yükseklik ayarı  $\pm 4$  mm ayarlanabilir.
- Ray içi fren sistemi ile açılış ve kapanış yönünde frenleme özelliğine sahiptir.
- Yavaşlatıcı ray içerisine montaj edilir
- Yavaşlatıcı Yağlı piston sistemi ile çalışmaktadır.
- Taşıyıcı mekanizma teker tipi Gama modelidir. ( Erkek Teker )

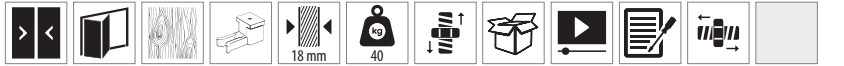
- Profiller ve mekanizmalar ayrı ambalajlarda sevk edilir.
- Lot siparişler olması halinde opsiyonel olarak Setbox Paketleme ile sevk edilebilir.
- Sürgü Sistemin 3D kurulum montaj videosuna albaturas.com 'dan ulaşabilirsiniz.
- Antrasit renkteki özel boyası sayesinde estetik ve şık bir görünüm sunar.
- Yüksek kaliteli rulman sayesinde sessiz ve uzun ömürlü çalışma sağlar.
- 3 kapak uygulamada tüm kapaklara çift yöne yavaşlatıcı uygulanabilir.
- Taşıma kapasitesine bağlı olarak kanat üzerine cam veya ayna uygulamasına uygundur.
- Gömme alt üst ray profili tercihinin yanı sıra farklı ray profil alternatiflerine sahiptir.



Daha fazla bilgi için QR kodu okutunuz.  
Scan the QR code for more information.



## 40 KG KATLANIR SÜRME GARDIROP SİSTEMİ



## WingSlide 7420

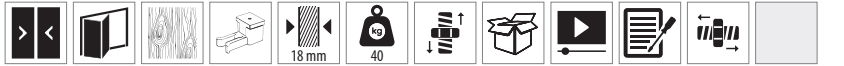
- Üstten askı katlanır gardrop kapakları için tasarlanmıştır.
- Ahşap ve alüminyum çerçeve cam kapaklarda uygulanabilir.
- 2 veya 4 kanat katlanır kapak için uygundur.
- Taşıma kapasitesi 1 kapak için 40 Kg 'dır.
- 18 mm kapak kalınlıklarında kullanıma uygundur.
- Kapak yüksekliği < 240 cm önerilir.
- Maksimum kapak eni 60 cm önerilir.
- Yükseklik ayarlı mekanizmaya sahiptir.
- Katlanır kapak sistemlerinde yavaşlatıcı için frenli menteşe tercih edebilirsiniz.
- Profiller ve mekanizmalar ayrı ambalajlarda sevk edilir.
- Sürgü Sistemin 3D kurulum montaj videosuna albuturas.com 'dan ulaşabilirsiniz.
- 4 tekerli tek menteşeli üst mekanizma gövdesine sahiptir.
- Yüksekliği 2 mt 'nin üzerindeki kapaklarda ilave menteşe kullanılmalıdır.
- Yüksek kaliteli rulman sayesinde sessiz ve uzun ömürlü çalışma sağlar.
- Kanat birleşimlerinde plastik menteşe kullanılmıştır.



Daha fazla bilgi için QR kodu okutunuz.  
Scan the QR code for more information.



## 40 KG KATLANIR SÜRME GARDIROP SİSTEMİ



## WingSlide 7440

- Üstten askı katlanır gardrop kapakları için tasarlanmıştır.
- Ahşap ve alüminyum çerçeve cam kapaklarda uygulanabilir.
- 2 veya 4 kanat katlanır kapak için uygundur.
- Taşıma kapasitesi 1 kapak için 40 Kg 'dır.
- 18 mm kapak kalınlıklarında kullanıma uygundur.
- Kapak yüksekliği < 240 cm önerilir.
- Maksimum kapak eni 60 cm önerilir
- Yükseklik ayarlı mekanizmaya sahiptir.
- Katlanır kapak sistemlerinde yavaşlatıcı için frenli menteşe tercih edebilirsiniz.
- Profiller ve mekanizmalar ayrı ambalajlarda sevk edilir.
- Sürgü Sistemin 3D kurulum montaj videosuna [albaturas.com](http://albaturas.com) 'dan ulaşabilirsiniz.
- 4 tekerli Rulmanlı çift menteşeli ayarlı üst mekanizma gövdesine sahiptir.
- Yüksekliği 2 mt 'nin üzerindeki kapaklarda ilave menteşe kullanılmalıdır.
- Yüksek kaliteli rulman sayesinde sessiz ve uzun ömürlü çalışma sağlar.
- Kanat birleşimlerinde saç menteşe kullanılmıştır.



Daha fazla bilgi için QR kodu okutunuz.  
Scan the QR code for more information.





## 20 KG SÜRME CAM KAPAK SİSTEMİ



## Glassline 2

- Vitrin ve teşhir uygulamaları için üstten askı sürme cam kapak sistemidir.
- Cam uygulamaları için tasarlanmıştır.
- 2 / 3 / 4 kapaklı uygulamalar yapılabilir.
- Taşıma kapasitesi 1 kapak için 20 Kg 'dır.
- 4 mm ve 5 mm kalınlığındaki cam için uygundur.
- Kapak yüksekliği < 70 cm önerilir.
- Yükseklik ayarlı mekanizmaya sahiptir.
- Ray içi fren sistemi ile açılış ve kapanış yönünde frenleme özelliğine sahiptir.
- Profiller ve mekanizmalar aynı ambalajlarda sevk edilir.
- Sürgü Sistemin 3D kurulum montaj videosuna albaturas.com 'dan ulaşabilirsiniz.
- Yüksek kaliteli rulman sayesinde sessiz ve uzun ömürlü çalışma sağlar.
- Alüminyum gövdeli alt mekanizmaya sahiptir.
- Plastik üst klavuzlara sahiptir.
- Montaj esnasında camda delik işlemi uygulanır .
- Kapak başına 1 m2 cam uygulanabilir.
- Alt detay da raysız sadece klavuz ile uygulama yapılır.
- Estetik görünümlü ve kullanışlı kulp detayına sahiptir.



Daha fazla bilgi için QR kodu okutunuz.  
Scan the QR code for more information.



## 25 KG CAM SÜRGÜ KAPAK SİSTEMİ



## Glassline 7702

- Vitrin ve teşhir uygulamaları için sürme cam kapak sistemidir.
- Cam uygulamaları için tasarlanmıştır.
- 2 / 3 / 4 kapaklı uygulamalar yapılabilir.
- Taşıma kapasitesi 1 kapak için 25 Kg 'dır.
- 4 mm ve 6 mm kalınlığındaki cam için uygundur.
- Kapak yüksekliği < 70 cm önerilir.
- Yükseklik ayarlı mekanizmaya sahiptir.
- Sistemimizde durdurucu stoper bulunmaktadır.
- Profiller ve mekanizmalar ayrı ambalajlarda sevk edilir.
- Sürgü Sistemin 3D kurulum montaj videosuna [albaturas.com](http://albaturas.com) 'dan ulaşabilirsiniz.
- Yüksek kaliteli rulman sayesinde sessiz ve uzun ömürlü çalışma sağlar.
- Alüminyum gövdeli alt mekanizmaya sahiptir.
- Plastik üst klavuzlara sahiptir.
- Montaj esnasında camda delik gerektirmez.
- Kapak başına 1 m2 cam uygulanabilir.
- Alt detay da raysız sadece klavuz ile uygulama yapılır.
- Estetik görümlü ve kullanışlı kulp detayına sahiptir.



Daha fazla bilgi için QR kodu okutunuz.  
Scan the QR code for more information.



## 50 KG SÜRME PANO SİSTEMİ



### Rigel 1

- İçe çalışan alüminyum sürme ray dolap pano sistemidir.
- Alüminyum panel içine cam ve ahşap panel uygulaması yapılabilir.
- 2 / 3 / 4 kapaklı uygulamalar yapılabilir.
- Taşıma Kapasitesi 1 kapak için 50 Kg 'dır.
- 4 - 8 mm panel kalınlıklarında kullanıma uygundur.
- Yükseklik ayarlı mekanizmaya sahiptir.
- Ray içi fren sistemi ile açılış ve kapanış yönünde frenleme özelliğine sahiptir.
- Yavaşlatıcı Yağlı piston sistemi ile çalışmaktadır.
- Profiller ve mekanizmalar aynı ambalajlarda sevk edilir.
- Sürgü Sistemin 3D kurulum montaj videosuna albaturas.com 'dan ulaşabilirsiniz.
- Yüksek kaliteli rulman sayesinde sessiz ve uzun ömürlü çalışma sağlar.
- Albatür Kurumsal Antrasit renkteki özel boyası sayesinde estetik ve şık bir görüntü sunar.
- Rigel Serisi alüminyum ray dolap profilleri ile birlikte uygulanır.
- 3 kapak uygulamada tüm kapaklara çift yöne yavaşlatıcı uygulanabilir.
- Sessiz çalışması ve yavaşlatıcı sistemi sayesinde yüksek kaliteli bir kullanıcı deneyimi sağlar.
- Aktivatör ray içerisinde montaj edilerek gizlenmiştir.
- Alt teker yaylı ayarlanabilir mekanizmadır.



Daha fazla bilgi için QR kodu okutunuz.  
Scan the QR code for more information.



## 45 KG TV ÜNİTESİ SÜRME KAPAK SİSTEMİ



## TvSlide 5100

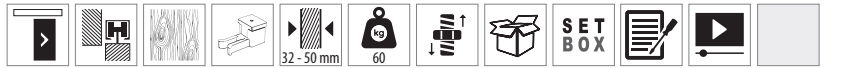
- Üst ve alt bölümde taşıyıcılığı olan Tv Üniteleri için tasarlanmıştır.
- Ahşap panel kapaklarda uygulanabilir.
- 2 / 3 / 4 kapaklı uygulamalar yapılabilir.
- Taşıma Kapasitesi 1 kapak için 45 Kg 'dır
- 18 - 30 mm kapak kalınlıklarında kullanıma uygundur.
- Yükseklik ayarlı mekanizmaya sahiptir.
- Softline yavaşlatıcı sistemi sayesinde açılış ve kapanış yönünde frenleme özelliğine sahiptir.
- Profiller ve mekanizmalar ayrı ambalajlarda sevk edilir.
- Yüksek kaliteli rulman sayesinde sessiz ve uzun ömürlü çalışma sağlar.
- Aynı ray üzerinde dolap ölçüsüne uygun olarak birden fazla kanat çalıştırılabilir.
- Dolap üzerinde delik açılmadan mekanizmalar vidalama yoluyla montaj edilebilir.
- Sessiz çalışması ve yavaşlatıcı sistemi sayesinde yüksek kaliteli bir kullanıcı deneyimi sağlar.
- Alt mekanizma Gama tipi modeldir .( erkek teker )
- Alt ve Üst klavuzlarda rulmanlı teker sistemi mevcuttur.



Daha fazla bilgi için QR kodu okutunuz.  
Scan the QR code for more information.



## 60 KG ÜSTTEN ASKI AĞAÇ SÜRME KAPI SİSTEMİ



## BarnDoor 8800

- Modern tasarıma sahip ahşap panel sürme kapı sistemidir.
- Ahşap ve alüminyum panel kapılar için tasarlanmıştır.
- Taşıma Kapasitesi 1 kapak için 60 Kg 'dır.
- 32 - 50 mm kapak kalınlıklarında kullanıma uygundur.
- Sistemin üst mekanizmaya yükseklik ayarı yapılabilir.
- Sistemimizde durdurucu stoper bulunmaktadır.
- Setbox ambalaj ile 1 Set özel ambalajı ile sevk edilir.
- Üretim boyları 170 cm ve 200 cm 'dir.
- Sürgü Sistemin 3D kurulum montaj videosuna albaturas.com 'dan ulaşabilirsiniz.
- Raydan çıkmayı önleyen tasarıma sahiptir.
- Standart olarak siyah renk üretilmektedir.
- Yüksek kaliteli rulman sayesinde sessiz ve uzun ömürlü çalışma sağlar.
- Sistem, Duvar yüzeyine montaj edilir.
- Üst ray profili alüminyum profildir.
- Çalışma tipi üstten askı şeklindedir.
- Opsiyonel olarak plastik alt klavuz profillerine sahiptir.
- Alt detayda plastik klavuz bulunmaktadır.
- Özel renk ve boy talepleri için müşteri temsilciniz ile görüşebilirsiniz.



Daha fazla bilgi için QR kodu okutunuz.  
Scan the QR code for more information.



## 80 KG ÇİFT YÖNE YAVAŞLATICILI SÜRME KAPI SİSTEMİ



## BarnDoor 8820

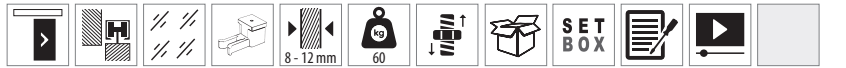
- Modern tasarıma sahip ahşap panel sürme kapı sistemidir.
- Ahşap ve alüminyum panel kapılar için tasarlanmıştır.
- Taşıma kapasitesi 1 kapak için 80 Kg 'dır.
- 32 - 50 mm kapak kalınlıklarında kullanıma uygundur.
- Sistemin üst mekanizmaya yükseklik ayarı yapılabilir.
- Ray içi Yavaşlatıcı fren sistemi ile açılış ve kapanış yönünde frenleme özelliğine sahiptir.
- Setbox ambalaj ile 1 Set özel ambalajı ile sevk edilir.
- Üretim boyları 170 cm ve 200 cm 'dir.
- Sürgü Sistemin 3D kurulum montaj videosuna albaturas.com 'dan ulaşabilirsiniz.
- Raydan çıkmayı önleyen tasarıma sahiptir.
- Standart olarak siyah renk üretilmektedir.
- Yüksek kaliteli rulman sayesinde sessiz ve uzun ömürlü çalışma sağlar.
- Sistem, Duvar yüzeyine montaj edilir.
- Üst ray profili alüminyum profildir.
- Çalışma tipi üstten askı şeklindedir.
- Opsiyonel olarak plastik alt klavuz profillerine sahiptir.
- Alt detayda plastik klavuz bulunmaktadır
- Özel renk ve boy talepleri için müşteri temsilciniz ile görüşebilirsiniz.



Daha fazla bilgi için QR kodu okutunuz.  
Scan the QR code for more information.



## 60 KG ÜSTTEN ASKI CAM SÜRME KAPI SİSTEMİ



## BarnDoor 8900

- Modern tasarıma sahip cam sürme kapı sistemidir.
- Cam kapılar için tasarlanmıştır.
- Taşıma Kapasitesi 1 kapak için 60 Kg 'dır.
- 8 - 12 mm cam kalınlıklarında kullanıma uygundur.
- Sistemin üst mekanizmaya yükseklik ayarı yapılabilir.
- Sistemimizde durdurucu stoper bulunmaktadır.
- Setbox ambalaj ile 1 Set özel ambalajı ile sevk edilir.
- Üretim boyları 170 cm ve 200 cm 'dir.
- Sürgü Sisteminin 3D kurulum montaj videosuna albaturas.com 'dan ulaşabilirsiniz.
- Raydan çıkmayı önleyen tasarıma sahiptir.
- Standart olarak mat eloksal renginde üretilmektedir.
- Yüksek kaliteli rulman sayesinde sessiz ve uzun ömürlü çalışma sağlar.
- Sistem, Duvar yüzeyine montaj edilir.
- Üst ray profili alüminyum profildir.
- Çalışma tipi üstten askı şeklindedir
- Opsiyonel olarak plastik alt klavuz profillerine sahiptir.
- Alt detayda plastik klavuz bulunmaktadır.
- Özel renk ve boy talepleri için müşteri temsilciniz ile görüşebilirsiniz.



Daha fazla bilgi için QR kodu okutunuz.  
Scan the QR code for more information.



## 80 KG ÇİFT YÖNE YAVAŞLATICILI SÜRME CAM KAPI SİSTEMİ



## BarnDoor 8920

- Modern tasarıma sahip cam sürme kapı sistemidir.
- Cam kapılar için tasarlanmıştır.
- Taşıma kapasitesi 1 kapak için 80 Kg 'dır.
- 8 -10 - 12 mm cam kalınlıklarında kullanıma uygundur.
- Sistemin üst mekanizmaya yükseklik ayarı yapılabilir.
- Ray içi Yavaşlatıcı fren sistemi ile açılış ve kapanış yönünde frenleme özelliğine sahiptir.
- Setbox ambalaj ile 1 Set özel ambalajı ile sevk edilir.
- Üretim boyları 170 cm ve 200 cm 'dir.
- Sürgü Sistemin 3D kurulum montaj videosuna [albaturas.com](http://albaturas.com) 'dan ulaşabilirsiniz.
- Raydan çıkmayı önleyen tasarıma sahiptir.
- Standart olarak siyah renk üretilmektedir.
- Yüksek kaliteli rulman sayesinde sessiz ve uzun ömürlü çalışma sağlar.
- Sistem, Duvar yüzeyine montaj edilir.
- Üst ray profili alüminyum profildir.
- Çalışma tipi üstten askı şeklindedir.
- Opsiyonel olarak plastik alt klavuz profillerine sahiptir.
- Alt detayda plastik klavuz bulunmaktadır.
- Özel renk ve boy talepleri için müşteri temsilciniz ile görüşebilirsiniz.

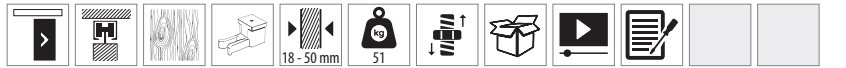


Daha fazla bilgi için QR kodu okutunuz.  
Scan the QR code for more information.





## 51 KG SÜRGÜLÜ KAPI SİSTEMİ



## DoorSlide 7310

- Sürgülü kapı sistemidir.
- Ahşap ve alüminyum panel kapılar için tasarlanmıştır.
- Taşıma kapasitesi 1 kapı için 51 Kg 'dır.
- 18 - 50 mm panel kalınlıklarında kullanıma uygundur.
- Yükseklik ayarlı mekanizmaya sahiptir
- Sistemimizde durdurucu stoper bulunmaktadır.
- Profiller ve mekanizmalar ayrı ambalajlarda sevk edilir.
- Sürgü Sistemin 3D kurulum montaj videosuna [albaturas.com](http://albaturas.com) 'dan ulaşabilirsiniz.
- Yüksek kaliteli rulman sayesinde sessiz ve uzun ömürlü çalışma sağlar.
- Duvar yüzeyine montaj için ray profili bağlantı saçları mevcuttur.
- Sisteme Üst mekanizmaya yükseklik ayarı yapılabilir.
- Çalışma tipi üstten askı şeklindedir.
- Opsiyonel olarak plastik alt klavuz profillerine sahiptir.



Daha fazla bilgi için QR kodu okutunuz.  
Scan the QR code for more information.



80 KG SÜRGÜLÜ KAPI SİSTEMİ RULMANLI



## DoorSlide 7380

- Sürgülü kapı sistemidir.
- Ahşap ve alüminyum panel kapılar için tasarlanmıştır.
- Taşıma kapasitesi 1 kapak için 80 Kg 'dır.
- 18 - 50 mm panel kalınlıklarında kullanıma uygundur.
- Yükseklik ayarlı mekanizmaya sahiptir.
- Sistemimizde durdurucu stoper ve tampon plastik bulunmaktadır.
- Profiller ve mekanizmalar ayrı ambalajlarda sevk edilir.
- Sürgü Sistemin 3D kurulum montaj videosuna [albaturas.com](http://albaturas.com) 'dan ulaşabilirsiniz.
- Yüksek kaliteli rulman sayesinde sessiz ve uzun ömürlü çalışma sağlar.
- Duvar yüzeyine montaj için ray profili bağlantı saçları mevcuttur.
- Sisteme Üst mekanizmaya yükseklik ayarı yapılabilir.
- Çalışma tipi üstten askı şeklindedir.
- Opsiyonel olarak plastik alt klavuz profillerine sahiptir.



Daha fazla bilgi için QR kodu okutunuz.  
Scan the QR code for more information.



## 80 KG SÜRGÜLÜ KAPI SİSTEMİ RULMANLI



## DoorSlide 7099

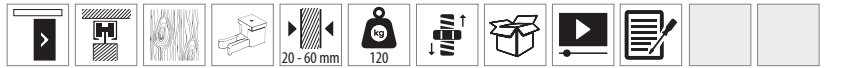
- Sürgülü kapı sistemidir.
- Ahşap ve alüminyum panel kapılar için tasarlanmıştır.
- Taşıma kapasitesi 1 kapak için 80 Kg 'dır.
- 18 - 50 mm panel kalınlıklarında kullanıma uygundur.
- Yükseklik ayarlı mekanizmaya sahiptir.
- Sistemimizde durdurucu stoper bulunmaktadır.
- Profiller ve mekanizmalar ayrı ambalajlarda sevk edilir.
- Sürgü Sistemin 3D kurulum montaj videosuna [albaturas.com](http://albaturas.com) 'dan ulaşabilirsiniz.
- Yüksek kaliteli rulman sayesinde sessiz ve uzun ömürlü çalışma sağlar.
- Duvar yüzeyine montaj için ray profili bağlantı saçları mevcuttur.
- Sisteme Üst mekanizmaya yükseklik ayarı yapılabilir.
- Çalışma tipi üstten askı şeklindedir.
- Opsiyonel olarak plastik alt klavuz profillerine sahiptir.



Daha fazla bilgi için QR kodu okutunuz.  
Scan the QR code for more information.



120 KG SÜRGÜLÜ KAPI SİSTEMİ



## DoorSlide 9700

- Sürgülü kapı sistemidir.
- Ahşap ve alüminyum panel kapılar için tasarlanmıştır.
- Taşıma kapasitesi 1 kapı için 120 Kg 'dır.
- 20 - 60 mm panel kalınlıklarında kullanıma uygundur.
- Sisteme Üst mekanizmaya yükseklik ayarı yapılabilir.
- Sistemimizde durdurucu stoper bulunmaktadır.
- Profiller ve mekanizmalar ayrı ambalajlarda sevk edilir.
- Sürgü Sistemin 3D kurulum montaj videosuna [albaturas.com](http://albaturas.com) 'dan ulaşabilirsiniz.
- Yüksek kaliteli rulman sayesinde sessiz ve uzun ömürlü çalışma sağlar.
- Duvar yüzeyine montaj için ray profili bağlantı saçları mevcuttur.
- Sisteme Üst mekanizmaya yükseklik ayarı yapılabilir.
- Çalışma tipi üstten askı şeklindedir.
- Opsiyonel olarak plastik alt klavuz profillerine sahiptir.
- Alt detayda plastik klavuz bulunmaktadır.



Daha fazla bilgi için QR kodu okutunuz.  
Scan the QR code for more information.



## 120 KG SÜRGÜLÜ KAPI SİSTEMİ



## DoorSlide 7120

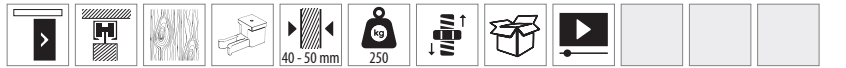
- Sürgülü kapı sistemidir.
- Ahşap ve alüminyum panel kapılar için tasarlanmıştır.
- Taşıma kapasitesi 1 kapı için 120 Kg 'dır.
- 25 - 50 mm panel kalınlıklarında kullanıma uygundur.
- Yükseklik ayarlı mekanizmaya sahiptir.
- Sistemimizde durdurucu stoper bulunmaktadır.
- Profiller ve mekanizmalar ayrı ambalajlarda sevk edilir.
- Sürgü Sistemin 3D kurulum montaj videosuna albaturas.com 'dan ulaşabilirsiniz.
- Yüksek kaliteli rulman sayesinde sessiz ve uzun ömürlü çalışma sağlar.
- Duvar yüzeyine montaj için ray profili bağlantı saçları mevcuttur.
- Sisteme Üst mekanizmaya yükseklik ayarı yapılabilir.
- Çalışma tipi üstten askı şeklindedir.
- Opsiyonel olarak plastik alt klavuz profillerine sahiptir.



Daha fazla bilgi için QR kodu okutunuz.  
Scan the QR code for more information.



## 250 KG SÜRGÜLÜ KAPI SİSTEMİ



## DoorSlide 9100

- Sürgülü kapı sistemidir.
- Ahşap ve alüminyum panel kapılar için tasarlanmıştır.
- Taşıma kapasitesi 1 kapı için 250 Kg 'dır.
- 40 - 50 mm panel kalınlıklarında kullanıma uygundur.
- Sistemin üst mekanizmaya yükseklik ayarı yapılabilir.
- Sistemimizde durdurucu stoper bulunmaktadır.
- Profiller ve mekanizmalar ayrı ambalajlarda sevk edilir.
- Sürgü Sistemin 3D kurulum montaj videosuna albaturas.com 'dan ulaşabilirsiniz.
- Yüksek kaliteli rulman sayesinde sessiz ve uzun ömürlü çalışma sağlar.
- Duvar yüzeyine montaj için opsiyonel ray profili bağlantı saçları mevcuttur.
- Sisteme Üst mekanizmaya yükseklik ayarı yapılabilir.
- Çalışma tipi üstten askı şeklindedir.
- Opsiyonel olarak plastik alt klavuz profillerine sahiptir.
- Alt detayda plastik klavuz bulunmaktadır.
- Panel içerisine bağlantı sistemiyle ray profili ve panel arasında minimum boşluk kalır.



Daha fazla bilgi için QR kodu okutunuz.  
Scan the QR code for more information.



120 KG TEK YÖNE YAVAŞLATICILI SÜRGÜ KAPI SİSTEMİ



## DoorSlide 9701

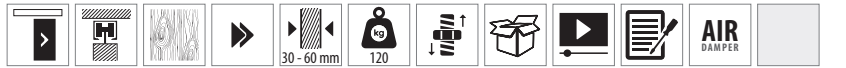
- Door Slide 9701 frenli sürgülü kapı sistemidir.
- Ahşap panel kapılar için tasarlanmıştır.
- Taşıma kapasitesi 1 kapı için 120 Kg 'dır.
- 20 - 60 mm panel kalınlıklarında kullanıma uygundur.
- Mekanizma gövdesi taşıyıcılığı yüksek plastik malzemeden üretilmiştir.
- Minimum kapak genişliği 500 mm olmalıdır.
- Üst mekanizmaya yükseklik ayarı yapılabilir.
- Ray içi fren sistemi ile kapanış yönünde frenleme özelliğine sahiptir.
- Yavaşlatıcı havalı piston sistemi ile çalışmaktadır.
- Profiller ve mekanizmalar aynı ambalajlarda sevk edilir.
- Lot siparişler olması halinde opsiyonel olarak Setbox Paketleme ile sevk edilebilir.
- Sürgü Sistemin 3D kurulum montaj videosuna albaturas.com 'dan ulaşabilirsiniz.
- Yüksek kaliteli rulman sayesinde sessiz ve uzun ömürlü çalışma sağlar.
- Duvar yüzeyine montaj için ray profili bağlantı aparatı mevcuttur.
- Ray üzerine monte edilebilen opsiyonel kapama profili sayesinde mekanizma detaylarını gizler.
- Çalışma tipi üstten askı şeklindedir.



Daha fazla bilgi için QR kodu okutunuz.  
Scan the QR code for more information.



## 120 KG TEK YÖNE YAVAŞLATICILI SÜRGÜ KAPI SİSTEMİ



## DoorSlide 9706

- Ahşap panel kapılar için tasarlanmıştır.
- Taşıma kapasitesi 1 kapı için 120 Kg 'dır.
- 30 - 60 mm panel kalınlıklarında kullanıma uygundur.
- Mekanizma gövdesi taşıyıcılığı yüksek plastik malzemeden üretilmiştir.
- Minimum kapak genişliği 500 mm olmalıdır.
- Ray içi fren sistemi ile kapanış yönünde frenleme özelliğine sahiptir.
- Üst mekanizmaya yükseklik ayarı yapılabilir.
- Yavaşlatıcı havalı piston sistemi ile çalışmaktadır.
- Profiller ve mekanizmalar ayrı ambalajlarda sevk edilir.
- Lot siparişler olması halinde opsiyonel olarak Setbox Paketleme ile sevk edilebilir.
- Sürgü Sistemin 3D kurulum montaj videosuna albaturas.com 'dan ulaşabilirsiniz.
- Yüksek kaliteli rulman sayesinde sessiz ve uzun ömürlü çalışma sağlar.
- Duvar yüzeyine montaj için ray profili bağlantı aparatı mevcuttur.
- Ray üzerine monte edilebilen opsiyonel kapama profili sayesinde mekanizma detaylarını gizler.
- Çalışma tipi üstten askı şeklindedir.

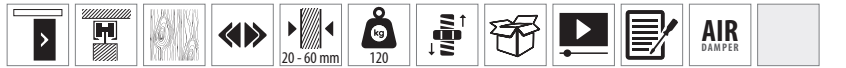


Daha fazla bilgi için QR kodu okutunuz.  
Scan the QR code for more information.





## 120 KG ÇİFT YÖNE YAVAŞLATICILI SÜRGÜ KAPI SİSTEMİ



## DoorSlide 9720

- Üstten Askı Yavaşlatıcılı Ayarlı Sürme Kapı Sistemidir.
- Ahşap panel kapılar için tasarlanmıştır.
- Ray boyuna bağlı olarak farklı adetlerde kullanılabilir.
- Taşıma kapasitesi 1 kapı için 120 Kg 'dır.
- 20 - 60 mm panel kalınlıklarında kullanıma uygundur.
- Taşıyıcı mekanizma gövdesi plastik matelyalden üretilmiştir.
- Maksimum 2300 mm yükseklikte kullanılması önerilir.
- Minimum kapak genişliği 830 mm olmalıdır.
- Mekanizmada yükseklik ayarı yapılabilir.
- Ray içi fren sistemi ile açılış ve kapanış yönünde frenleme özelliğine sahiptir.
- Yavaşlatıcı havalı piston sistemi ile çalışmaktadır.
- Taşıyıcı mekanizma teker tipi düz modeldir.
- Profiller ve mekanizmalar aynı ambalajlarda sevk edilir.
- Lot siparişler olması halinde opsiyonel olarak Setbox Paketleme ile sevk edilebilir.
- Sürgü Sistemin 3D kurulum montaj videosuna albaturas.com 'dan ulaşabilirsiniz.
- Standart olarak gri renkte üretilmektedir.
- Taşıma kapasitesine bağlı olarak kanat üzerine cam veya ayna uygulamasına uygundur.
- Yüksek kaliteli rulman sayesinde sessiz ve uzun ömürlü çalışma sağlar.
- Duvar yüzeyine montaj için ray profili bağlantı aparatı mevcuttur.
- Ray üzerine monte edilebilen opsiyonel kapama profili sayesinde mekanizma detaylarını gizler.
- Çalışma tipi üstten askı şeklindedir.
- Tek gövde içerisinde entegre mekanizma ve yavaşlatıcı sistemine sahiptir.



Daha fazla bilgi için QR kodu okutunuz.  
Scan the QR code for more information.



120 KG ÇİFT YÖNE YAVAŞLATICILI SÜRGÜ KAPI SİSTEMİ



## DoorSlide 9725

- Üstten Askı Yavaşlatıcılı Ayarlı Sürme Kapı Sistemidir.
- Ahşap panel kapılar için tasarlanmıştır.
- Ray boyuna bağlı olarak farklı adetlerde kullanılabilir.
- Taşıma kapasitesi 1 kapı için 120 Kg 'dır.
- 30 - 60 mm panel kalınlıklarında kullanıma uygundur.
- Taşıyıcı mekanizma gövdesi plastik materalden üretilmiştir.
- Maksimum 2300 mm yükseklikte kullanılması önerilir.
- Minimum kapak genişliği 830 mm olmalıdır.
- Mekanizmada yükseklik ayarı yapılabilir.
- Ray içi fren sistemi ile açılış ve kapanış yönünde frenleme özelliğine sahiptir.
- Yavaşlatıcı havalı piston sistemi ile çalışmaktadır.
- Taşıyıcı mekanizma teker tipi düz modeldir.
- Profiller ve mekanizmalar ayrı ambalajlarda sevk edilir.
- Lot siparişler olması halinde opsiyonel olarak Setbox Paketleme ile sevk edilebilir.
- Sürgü Sistemin 3D kurulum montaj videosuna albaturas.com 'dan ulaşabilirsiniz.
- Standart olarak gri renkte üretilmektedir.
- Taşıma kapasitesine bağlı olarak kanat üzerine cam veya ayna uygulamasına uygundur.
- Yüksek kaliteli rulman sayesinde sessiz ve uzun ömürlü çalışma sağlar.
- Duvar yüzeyine montaj için ray profilli bağlantı aparatı mevcuttur.
- Çalışma tipi üstten askı şeklindedir.
- Tek gövde içerisinde entegre mekanizma ve yavaşlatıcı sistemine sahiptir.



Daha fazla bilgi için QR kodu okutunuz.  
Scan the QR code for more information.



## 60 KG AY. ÇİFT YÖNE YAVAŞLATICILI SÜRME KAPI SİSTEMİ



## DoorSlide 9010

- Door Slide 9010 frenli sürgülü kapı sistemidir.
- Ahşap panel kapılar için tasarlanmıştır.
- Taşıma Kapasitesi 1 kapak için 60 Kg 'dır.
- 25 - 60 mm panel kalınlıklarında kullanıma uygundur.
- Taşıyıcı mekanizma gövdesi alüminyum ve zamak malzemeden üretilmiştir.
- Minimum kapak genişliği 650 mm olmalıdır.
- Sistemin üst mekanizmaya yükseklik ayarı yapılabilir.
- Ray içi fren sistemi ile açılış ve kapanış yönünde frenleme özelliğine sahiptir.
- Yavaşlatıcı Yağlı piston sistemi ile çalışmaktadır.
- Taşıyıcı mekanizma teker tipi düz modeldir.
- Profiller ve mekanizmalar ayrı ambalajlarda sevk edilir.
- Lot siparişler olması halinde opsiyonel olarak Setbox Paketleme ile sevk edilebilir.
- Sürgü Sistemin 3D kurulum montaj videosuna [albaturas.com](http://albaturas.com) 'dan ulaşabilirsiniz.
- Yüksek kaliteli rulman sayesinde sessiz ve uzun ömürlü çalışma sağlar.
- Mekanizma üzerindeki 3 teker sayesinde kapanışlarda sekmeyi önler.
- Çalışma tipi üstten askı şeklindedir.
- Opsiyonel olarak PVC alt klavuz profilleri tercih edilebilir.
- Alt detayda plastik klavuz bulunmaktadır.
- Duvar içi sistemler için mekanizma ve ray profili özel olarak tasarlanmıştır.



Daha fazla bilgi için QR kodu okutunuz.  
Scan the QR code for more information.



## 60 KG AY. ÇİFT YÖNE YAVAŞLATICILI SÜRME KAPI SİSTEMİ



## DoorSlide 9015

- Door Slide 9015 frenli sürgülü kapı sistemidir.
- Ahşap panel kapılar için tasarlanmıştır.
- Taşıma Kapasitesi 1 kapak için 60 Kg 'dır.
- 30 - 60 mm panel kalınlıklarında kullanıma uygundur.
- Taşıyıcı mekanizma gövdesi alüminyum ve zamak malzemeden üretilmiştir.
- Minimum kapak genişliği 650 mm olmalıdır.
- Sistemin üst mekanizmaya yükseklik ayarı yapılabilir.
- Ray içi fren sistemi ile açılış ve kapanış yönünde frenleme özelliğine sahiptir.
- Yavaşlatıcı Yağlı piston sistemi ile çalışmaktadır.
- Taşıyıcı mekanizma teker tipi düz modeldir.
- Profiller ve mekanizmalar ayrı ambalajlarda sevk edilir.
- Lot siparişler olması halinde opsiyonel olarak Setbox Paketleme ile sevk edilebilir.
- Sürgü Sistemin 3D kurulum montaj videosuna [albaturas.com](http://albaturas.com) 'dan ulaşabilirsiniz.
- Yüksek kaliteli rulman sayesinde sessiz ve uzun ömürlü çalışma sağlar.
- Mekanizma üzerindeki 3 teker sayesinde kapanışlarda sekmeyi önler.
- Çalışma tipi üstten askı şeklindedir.
- Opsiyonel olarak PVC alt klavuz profilleri tercih edilebilir.
- Alt detayda plastik klavuz bulunmaktadır.
- Duvar içi sistemler için mekanizma ve ray profili özel olarak tasarlanmıştır.



Daha fazla bilgi için QR kodu okutunuz.  
Scan the QR code for more information.



## 120 KG HALATLI SÜRGÜ KAPI SİSTEMİ



## DoorSync 9800

- Üstten Askı Senkronize Halatlı Sürme Kapi Sistemidir.
- Ahşap panel kapılar için tasarlanmıştır.
- Sistem 2 kanat halinde uygulanır.
- Taşıma kapasitesi kapak başına 120 kg 'dır.
- 20 - 60 mm panel kalınlıklarında kullanıma uygundur.
- Taşıyıcı mekanizma gövdesi plastik materyalden üretilmiştir.
- Maksimum 2500 mm yükseklikte kullanılması önerilir.
- Minimum kapak genişliği 500 mm önerilir.
- Mekanizmada yükseklik ayarı yapılabilir.
- Sistemde stoper sistemi mevcuttur.
- Taşıyıcı mekanizma teker tipi düz modeldir.
- Profiller ve mekanizmalar aynı ambalajlarda sevk edilir.
- Lot siparişler olması halinde opsiyonel olarak Setbox Paketleme ile sevk edilebilir.
- Sürgü Sisteminin 3D kurulum montaj videosuna [albaturas.com](http://albaturas.com) 'dan ulaşabilirsiniz.
- Standart olarak gri renkte üretilmektedir.
- Taşıma kapasitesine bağlı olarak kanat üzerine cam veya ayna uygulamasına uygundur.
- Yüksek kaliteli rulman sayesinde sessiz ve uzun ömürlü çalışma sağlar.
- Duvar yüzeyine montaj için ray profili bağlantı aparatı mevcuttur.
- Çalışma tipi üstten askı şeklindedir.



Daha fazla bilgi için QR kodu okutunuz.  
Scan the QR code for more information.



## 120 KG ÇİFT YÖNE YAVAŞ. HALATLI SÜRGÜ KAPI SİSTEMİ



## DoorSync 9820

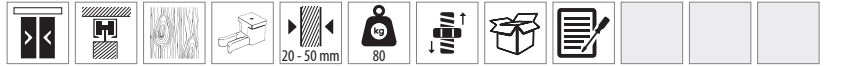
- Üstten Askı Senkronize Halatlı Sürme Kapı Sistemidir.
- Ahşap panel kapılar için tasarlanmıştır.
- Sistem 2 kanat halinde uygulanır.
- Taşıma kapasitesi kapak başına 120 kg 'dır.
- 20 - 60 mm panel kalınlıklarında kullanıma uygundur.
- Taşıyıcı mekanizma gövdesi plastik matelyalden üretilmiştir.
- Maksimum 2500 mm yükseklikte kullanılması önerilir.
- Minimum kapak genişliği 830 mm önerilir.
- Mekanizmada yükseklik ayarı yapılabilir.
- Yavaşlatıcı havalı piston sistemi ile çalışmaktadır.
- Ray içi fren sistemi sayesinde açılış ve kapanış yönünde frenleme özelliğine sahiptir.
- Sistemde güvenlik stoperi bulunmaktadır.
- Taşıyıcı mekanizma teker tipi düz modeldir.
- Profiller ve mekanizmalar ayrı ambalajlarda sevk edilir.
- Lot siparişler olması halinde opsiyonel olarak Setbox Paketleme ile sevk edilebilir.
- Sürgü Sistemin 3D kurulum montaj videosuna albuturas.com 'dan ulaşabilirsiniz.
- Standart olarak gri renkte üretilmektedir.
- Taşıma kapasitesine bağlı olarak kanat üzerine cam veya ayna uygulamasına uygundur.
- Yüksek kaliteli rulman sayesinde sessiz ve uzun ömürlü çalışma sağlar.
- Duvar yüzeyine montaj için ray profili bağlantı aparatı mevcuttur.
- Çalışma tipi üstten askı şeklindedir.



Daha fazla bilgi için QR kodu okutunuz.  
Scan the QR code for more information.



## 80 KG HALATLI SÜRGÜ KAPI SİSTEMİ



## DoorSync 9810



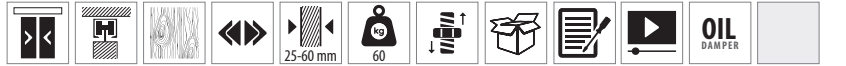
- Üstten Askı Senkronize Halatlı Sürme Kapı Sistemidir.
- Ahşap panel kapılar için tasarlanmıştır.
- Sistem 2 kanat halinde uygulanır.
- Taşıma kapasitesi 1 kapak için 80 Kg 'dır.
- 20 - 50 mm panel kalınlıklarında kullanıma uygundur.
- Taşıyıcı mekanizma gövdesi plastik matelyalden üretilmiştir.
- Maksimum 2300 mm yükseklikte kullanılması önerilir.
- Minimum kapak genişliği 500 mm önerilir.
- Mekanizmada yükseklik ayarı yapılabilir.
- Sistemde stoper sistemi mevcuttur.
- Taşıyıcı mekanizma teker tipi düz modeldir.
- Profiller ve mekanizmalar aynı ambalajlarda sevk edilir.
- Lot siparişler olması halinde opsiyonel olarak Setbox Paketleme ile sevk edilebilir.
- Sürgü Sistemin 3D kurulum montaj videosuna albaturas.com 'dan ulaşabilirsiniz.
- Standart olarak gri renkte üretilmektedir.
- Taşıma kapasitesine bağlı olarak kanat üzerine cam veya ayna uygulamasına uygundur.
- Yüksek kaliteli rulman sayesinde sessiz ve uzun ömürlü çalışma sağlar.
- Duvar yüzeyine montaj için ray profilini bağlantı aparatı mevcuttur.
- Çalışma tipi üstten askı şeklindedir.



Daha fazla bilgi için QR kodu okutunuz.  
Scan the QR code for more information.



## 60 KG ÇİFT YÖNE YAVAŞLATICILI HALATLI SÜRGÜ KAPI SİSTEMİ



## DoorSync 9830

- Üstten Askı Senkronize Halatlı Sürme Kapı Sistemidir.
- Ahşap panel kapılar için tasarlanmıştır.
- Sistem 2 kanat halinde uygulanır.
- Taşıma Kapasitesi 1 kapak için 60 Kg 'dır
- 25 - 60 mm panel kalınlıklarında kullanıma uygundur.
- Taşıyıcı mekanizma gövdesi alüminyum materyalden üretilmiştir.
- Maksimum 2500 mm yükseklikte kullanılması önerilir.
- Minimum kapak genişliği 650 mm önerilir.
- Mekanizmada yükseklik ayarı yapılabilir.
- Yavaşlatıcı yağlı piston sistemi ile çalışmaktadır.
- Ray içi fren sistemi sayesinde açılış ve kapanış yönünde frenleme özelliğine sahiptir.
- Sistemde güvenlik stoperi bulunmaktadır.
- Taşıyıcı mekanizma teker tipi düz modeldir.
- Profiller ve mekanizmalar ayrı ambalajlarda sevk edilir.
- Lot siparişler olması halinde opsiyonel olarak Setbox Paketleme ile sevk edilebilir.
- Sürgü Sistemin 3D kurulum montaj videosuna albaturas.com 'dan ulaşabilirsiniz.
- Standart olarak gri renkte üretilmektedir.
- Taşıma kapasitesine bağlı olarak kanat üzerine cam veya ayna uygulamasına uygundur.
- Yüksek kaliteli rulman sayesinde sessiz ve uzun ömürlü çalışma sağlar.
- Duvar yüzeyine montaj için ray profili bağlantı aparatı mevcuttur.
- Çalışma tipi üstten askı şeklindedir.
- Mekanizma üzerindeki 3 teker sayesinde kapanışlarda sekmeyi önler.



Daha fazla bilgi için QR kodu okutunuz.  
Scan the QR code for more information.





## 40 KG KATLANIR SÜRME KAPI SİSTEMİ



## MasterFold 42

- Sürgülü katlanır hafif kapı sistemidir.
- Çalışma tipi üstten askı şeklindedir.
- Ahşap panel sürgülü kapılar için tasarlanmıştır.
- Alt raylı veya raysız uygulama imkanına sahiptir.
- 2+2 kanat sağ ve sol yönde park edebilir.
- Taşıma kapasitesi 1 kapı için 40 Kg 'dır.
- Minimum kapı panel kalınlığı 25 mm olmalıdır .
- Yüksek kaliteli rulman sayesinde sessiz ve uzun ömürlü çalışma sağlar.
- Alüminyum mekanizma gövdesine sahiptir.
- 8 kanat sayısına kadar uygulama yapılabilir.
- Mekanizmada yükseklik ayarı yapılabilir.
- Montaj esnasında uygulamaya göre ilave menteşe talep edilebilir.
- Maksimum kapı genişliği 900 mm olmalıdır.
- Minimum kapı genişliği 350 mm olmalıdır.
- Maksimum 2400 mm yükseklikte kullanılması önerilir.
- Taşıma kapasitesine bağlı olarak kanat üzerine cam veya ayna uygulamasına uygundur.
- Taşıyıcı mekanizma teker tipi Beta modeldir. ( Dişi Teker )
- Alüminyum Profil kanatlarda min. kapı panel kalınlığı 25 mm olmalıdır.



Daha fazla bilgi için QR kodu okutunuz.  
Scan the QR code for more information.



## 40 KG KATLANIR SÜRME KAPI SİSTEMİ



## MasterFold 44

- Sürgülü katlanır hafif kapı sistemidir.
- Çalışma tipi üstten askı şeklindedir.
- Ahşap panel sürgülü kapılar için tasarlanmıştır.
- Kanatlar ikili yada dörtlü olmak üzere katlandıktan sonra hareket edebilmektedir.
- 4+4 kanat sağ ve sol yönde park edebilir.
- Taşıma kapasitesi 1 kapı için 40 Kg 'dır.
- Minimum kapı panel kalınlığı 25 mm olmalıdır.
- Yüksek kaliteli rulman sayesinde sessiz ve uzun ömürlü çalışma sağlar.
- Alüminyum mekanizma gövdesine sahiptir.
- 8 kanat sayısına kadar uygulama yapılabilir.
- Mekanizmada yükseklik ayarı yapılabilir.
- Montaj esnasında uygulamaya göre ilave menteşe talep edilebilir.
- Maksimum kapı genişliği 900 mm olmalıdır.
- Minimum kapı genişliği 350 mm olmalıdır.
- Maksimum 2400 mm yükseklikte kullanılması önerilir.
- Taşıma kapasitesine bağlı olarak kanat üzerine cam veya ayna uygulamasına uygundur.
- Taşıyıcı mekanizma teker tipi Beta modeldir. (Dişi Teker)
- Alüminyum Profil kanatlarda min. kapı panel kalınlığı 25 mm olmalıdır.



Daha fazla bilgi için QR kodu okutunuz.  
Scan the QR code for more information.



## 60 KG KATLANIR SÜRME KAPI SİSTEMİ



## MasterFold 60

- Üstten askı sürgülü pivot katlanır kapı sistemidir.
- Ahşap panel kapılar için tasarlanmıştır.
- 8 kanat sayısına kadar uygulama yapılabilir.
- Taşıma Kapasitesi 1 kapak için 60 Kg 'dır.
- Minimum kapı panel kalınlığı 36-60 mm olmalıdır.
- Taşıyıcı mekanizma gövdesi alüminyum materyalden üretilmiştir.
- Maksimum 2700 mm yükseklikte kullanılması önerilir.
- Minimum kapı genişliği 380 mm olmalıdır.
- Mekanizmada yükseklik ayarı yapılabilir.
- Sistemde güvenlik stoperi bulunmaktadır.
- Taşıyıcı mekanizma teker tipi Beta modeldir. (Dişi Teker)
- Profiller ve mekanizmalar ayrı ambalajlarda sevk edilir.
- Lot siparişler olması halinde opsiyonel olarak Setbox Paketleme ile sevk edilebilir.
- Sürgü Sisteminin 3D kurulum montaj videosuna [albaturas.com](http://albaturas.com) 'dan ulaşabilirsiniz.

- Standart olarak gri renkte üretilmektedir.
- Taşıma kapasitesine bağlı olarak kanat üzerine cam veya ayna uygulamasına uygundur.
- Yüksek kaliteli rulman sayesinde sessiz ve uzun ömürlü çalışma sağlar.
- Alt raysız uygulamalarda başlangıç kanadının altında opsiyonel sabitleme burcu kullanılmıdır.
- Tercih göre alt raysız uygulanabilir.
- Çalışma tipi üstten askı şeklindedir.
- Yüksekliği 2500 mm büyük olan kanatlarda 3 menteşe kullanılması önerilir.
- Yüksekliği 2.100 - 2.500 mm'ye kadar kanatlarda, kapı başına 3 adet menteşe kullanılmıdır.
- Yüksekliği 2.500 - 2.700 mm'ye kadar kanatlarda, kapı başına 4 adet menteşe önerilir.
- Maksimum kapı genişliği 900 mm olmalıdır.
- Alüminyum Profil kanatlarda min. kapı panel kalınlığı 25 mm olmalıdır.



Daha fazla bilgi için QR kodu okutunuz.  
Scan the QR code for more information.



## 60 KG KATLANIR SÜRME KAPI SİSTEMİ



## MidFold 60

- Üstten askı sürgülü ağır katlanır pivot kapı sistemidir.
- Ahşap panel kapılar için tasarlanmıştır.
- 8 kanat sayısına kadar uygulama yapılabilir.
- Taşıma kapasitesi her bir kapı için 60 kg'dır.
- Minimum kapı panel kalınlığı 36-60 mm olmalıdır.
- Taşıyıcı mekanizma gövdesi alüminyum materyalden üretilmiştir.
- Maksimum 2700 mm yükseklikte kullanılması önerilir.
- Minimum kapı genişliği 550 mm olmalıdır.
- Mekanizmada yükseklik ayarı yapılabilir.
- Sistemde güvenlik stoperi bulunmaktadır.
- Taşıyıcı mekanizma teker tipi Beta modeldir. (Dişi Teker)
- Profil ve mekanizmalar ayrı ambalajlarda sevk edilir.
- Lot siparişler olması halinde opsiyonel olarak Setbox Paketleme ile sevk edilebilir.
- Sürgü Sistemin 3D kurulum montaj videosuna [albaturas.com](http://albaturas.com)'dan ulaşabilirsiniz.

- Standart olarak gri renkte üretilmektedir.
- Taşıma kapasitesine bağlı olarak kanat üzerine cam veya ayna uygulamasına uygundur.
- Yüksek kaliteli rulman sayesinde sessiz ve uzun ömürlü çalışma sağlar.
- Alt raysız uygulamalarda başlangıç kanadının altında opsiyonel sabitleme burcu kullanılmıdır.
- Tercihe göre alt raysız uygulanabilir.
- Çalışma tipi üstten askı şeklindedir.
- Yüksekliği 2500 mm olan kanatlarda, kapı başına 2 adet 122-9300-1410-507 kullanılmıdır.
- Yüksekliği 2500 mm'den büyük kanatlarda, kapı başına 3 adet 122-9300-1410-507 kullanılmıdır.
- Yüksekliği 2.500 - 2,700 mm'ye kadar kanatlarda, kapı başına 4 adet menteşe önerilir.
- Maksimum kapı genişliği 950 mm olmalıdır
- Alüminyum Profil kanatlarda min. kapı panel kalınlığı 25 mm olmalıdır.



Daha fazla bilgi için QR kodu okutunuz.  
Scan the QR code for more information.



## 160 KG KATLANIR SÜRME KAPI SİSTEMİ



## MasterFold 160

- Üstten askı sürgülü ağır katlanır kapı sistemidir.
- Ahşap panel kapılar için tasarlanmıştır.
- 8 kanat sayısına kadar uygulama yapılabilir.
- Taşıma kapasitesi her bir kapı için 160 kg'dır.
- Minimum kapı panel kalınlığı 40-50 mm olmalıdır.
- Taşıyıcı mekanizma gövdesi alüminyum materyalden üretilmiştir.
- Maksimum 2700 mm yükseklikte kullanılması önerilir.
- Minimum kapı genişliği 550 mm olmalıdır.
- Mekanizmada yükseklik ayarı yapılabilir.
- Sistemde güvenlik stoperi bulunmaktadır.
- Taşıyıcı mekanizma teker tipi Beta modeldir (Dişi Teker)
- Profiller ve mekanizmalar aynı ambalajlarda sevk edilir.
- Lot siparişler olması halinde opsiyonel olarak
- Setbox Paketleme ile sevk edilebilir.
- Sürgü Sistemin 3D kurulum montaj videosuna [albaturas.com](http://albaturas.com)'dan ulaşabilirsiniz.

- Standart olarak gri renkte üretilmektedir.
- Taşıma kapasitesine bağlı olarak kanat.
- üzerine cam veya ayna uygulamasına uygundur.
- Yüksek kaliteli rulman sayesinde sessiz ve uzun ömürlü çalışma sağlar.
- Alt raysız uygulamalarda başlangıç kanadının altında opsiyonel sabitleme burcu kullanılmalıdır.
- Tercih göre alt raysız uygulanabilir.
- Çalışma tipi üstten askı şeklindedir.
- Yüksekliği 2500 mm olan kanatlarda, kapı başına 2 adet 122-9300-1410-507 kullanılmalıdır.
- Yüksekliği 2500 mm'den büyük kanatlarda, kapı başına 3 adet 122-9300-1410-507 kullanılmalıdır.
- Yüksekliği 2.500 - 2.700 mm'ye kadar kanatlarda, kapı başına 4 adet menteşe önerilir.
- Maksimum kapı genişliği 950 mm olmalıdır.
- Alüminyum Profil kanatlarda min. kapı panel kalınlığı 25 mm olmalıdır.



Daha fazla bilgi için QR kodu okutunuz.  
Scan the QR code for more information.



## 160 KG KATLANIR SÜRME KAPI SİSTEMİ



## MidFold 160

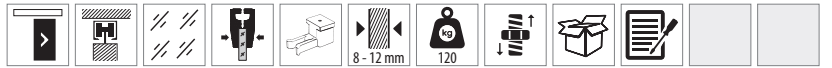
- Üstten askı sürgülü ağır katlanır pivot kapı sistemidir.
- Ahşap panel kapılar için tasarlanmıştır.
- 8 kanat sayısına kadar uygulama yapılabilir.
- Taşıma kapasitesi her bir kapı için 160 kg'dır.
- Minimum kapı panel kalınlığı 40-50 mm olmalıdır.
- Taşıyıcı mekanizma gövdesi alüminyum materyalden üretilmiştir.
- Maksimum 2700 mm yükseklikte kullanılması önerilir.
- Minimum kapı genişliği 550 mm olmalıdır.
- Mekanizmada yükseklik ayarı yapılabilir.
- Sistemde güvenlik stoperi bulunmaktadır.
- Taşıyıcı mekanizma teker tipi Beta modeldir. (Dişi Teker)
- Filler ve mekanizmalar ayrı ambalajlarda sevk edilir.
- Lot siparişler olması halinde opsiyonel olarak Setbox Paketleme ile sevk edilebilir.
- Sürgü Sisteminin 3D kurulum montaj videosuna [albaturas.com](http://albaturas.com)'dan ulaşabilirsiniz.
- Standart olarak gri renkte üretilmektedir.
- Taşıma kapasitesine bağlı olarak kanat üzerine cam veya ayna uygulamasına uygundur.
- Yüksek kaliteli rulman sayesinde sessiz ve uzun ömürlü çalışma sağlar.
- Alt raysız uygulamalarda başlangıç kanadının altında opsiyonel sabitleme burcu kullanılmıdır.
- Tercihe göre alt raysız uygulanabilir.
- Çalışma tipi üstten askı şeklindedir.
- Yüksekliği 2500 mm olan kanatlarda, kapı başına 2 adet 122-9300-1410-507 kullanılmıdır.
- Yüksekliği 2500 mm'den büyük kanatlarda, kapı başına 3 adet 122-9300-1410-507 kullanılmıdır.
- Yüksekliği 2.500 - 2,700 mm'ye kadar kanatlarda, kapı başına 4 adet menteşe önerilir.
- Maksimum kapı genişliği 950 mm olmalıdır.
- Alüminyum Profil kanatlarda min. kapı panel kalınlığı 25 mm olmalıdır.



Daha fazla bilgi için QR kodu okutunuz.  
Scan the QR code for more information.



## 120 KG SÜRGÜ CAM KAPI SİSTEMİ



## GlassDoor 9900

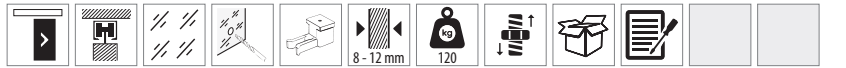
- Sürgülü kapı sistemidir.
- Cam kapılar için tasarlanmıştır.
- Tek kanat olarak uygulanabilir.
- Taşıma kapasitesi 1 kapı için 120 Kg 'dır.
- 8 - 12 mm cam kalınlıklarında kullanıma uygundur.
- Taşıyıcı mekanizma gövdesi dayanıklı plastik malzemeden üretilmiştir.
- Maksimum 2300 mm yükseklikte kullanılması önerilir.
- Sisteme Üst mekanizmaya yükseklik ayarı yapılabilir.
- Sistemde stoper sistemi mevcuttur.
- Taşıyıcı mekanizma teker tipi düz modeldir.
- Profiller ve mekanizmalar aynı ambalajlarda sevk edilir.
- Lot siparişler olması halinde opsiyonel olarak Setbox Paketleme ile sevk edilebilir.
- Sürgü Sistemin 3D kurulum montaj videosuna [albaturas.com](http://albaturas.com) 'dan ulaşabilirsiniz.
- Ray üzerine monte edilebilen opsiyonel kapama profili sayesinde mekanizma detaylarını gizler.
- Kolay ve pratik montaj imkanı sunar.
- Yüksek kaliteli rulman sayesinde sessiz ve uzun ömürlü çalışma sağlar.
- Çalışma tipi üstten askı şeklindedir.
- Alt detayda plastik klavuz bulunmaktadır.



Daha fazla bilgi için QR kodu okutunuz.  
Scan the QR code for more information.



## 120 KG SÜRGÜ CAM KAPI SİSTEMİ



## GlassDoor 9901

- Sürgülü kapı sistemidir.
- Cam kapılar için tasarlanmıştır.
- Tek kanat olarak uygulanabilir.
- Taşıma kapasitesi 1 kapı için 120 Kg 'dır.
- 8 - 12 mm cam kalınlıklarında kullanıma uygundur.
- Taşıyıcı mekanizma gövdesi dayanıklı plastik malzemeden üretilmiştir.
- Maksimum 2300 mm yükseklikte kullanılması önerilir.
- Sisteme Üst mekanizmaya yükseklik ayarı yapılabilir.
- Sistemde stoper sistemi mevcuttur.
- Taşıyıcı mekanizma teker tipi düz modeldir.
- Profiller ve mekanizmalar ayrı ambalajlarda sevk edilir.
- Lot siparişler olması halinde opsiyonel olarak Setbox Paketleme ile sevk edilebilir.
- Sürgü Sistemin 3D kurulum montaj videosuna albaturas.com 'dan ulaşabilirsiniz.
- Ray üzerine monte edilebilen opsiyonel kapama profili sayesinde mekanizma detaylarını gizler.
- Kolay ve pratik montaj imkanı sunar.
- Yüksek kaliteli rulman sayesinde sessiz ve uzun ömürlü çalışma sağlar.
- Çalışma tipi üstten askı şeklindedir.
- Alt detayda plastik klavuz bulunmaktadır.
- Bu ürün camda delme işlemi gerektirmektedir.

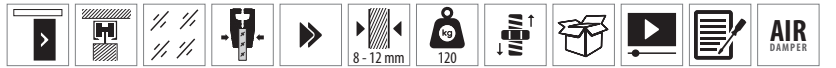


Daha fazla bilgi için QR kodu okutunuz.  
Scan the QR code for more information.





## 120 KG YAVAŞLATICILI SÜRGÜ CAM KAPI SİSTEMİ



## GlassDoor 9902

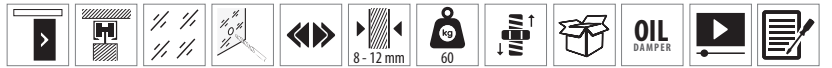
- Cam kapılar için tasarlanmıştır.
- Tek kanat olarak uygulanabilir.
- Taşıma Kapasitesi 1 kapak için 120 Kg 'dır.
- 8 - 12 mm cam kalınlıklarında kullanıma uygundur.
- Minimum kapak genişliği 600 mm olmalıdır.
- Sistemin üst mekanizmaya yükseklik ayarı yapılabilir.
- Ray içi fren sistemi ile açılış ve kapanış yönünde frenleme özelliğine sahiptir.
- Yavaşlatıcı havalı piston sistemi ile çalışmaktadır.
- Profiller ve mekanizmalar ayrı ambalajlarda sevk edilir.
- Lot siparişler olması halinde opsiyonel olarak Setbox Paketleme ile sevk edilebilir.
- Sürgü Sistemin 3D kurulum montaj videosuna albuturas.com 'dan ulaşabilirsiniz.
- Yüksek kaliteli rulman sayesinde sessiz ve uzun ömürlü çalışma sağlar.



Daha fazla bilgi için QR kodu okutunuz.  
Scan the QR code for more information.



## 60 KG ÇİFT YÖNE YAVAŞLATICILI SÜRME CAM KAPI SİSTEMİ



## GlassDoor 9030

- Glass Door 9030 frenli sürgülü kapı sistemidir.
- Cam kapılar için tasarlanmıştır.
- Tek kanat olarak uygulanabilir.
- Taşıma Kapasitesi 1 kapak için 60 Kg 'dır.
- 8 - 12 mm cam kalınlıklarında kullanıma uygundur.
- Taşıyıcı mekanizma gövdesi alüminyum ve zamak malzemeden üretilmiştir.
- Maksimum 2300 mm yükseklikte kullanılması önerilir.
- Minimum kapak genişliği 650 mm olmalıdır.
- Sistemin üst mekanizmaya yükseklik ayarı yapılabilir.
- Ray içi fren sistemi ile açılış ve kapanış yönünde frenleme özelliğine sahiptir.
- Yavaşlatıcı Yağlı piston sistemi ile çalışmaktadır.
- Taşıyıcı mekanizma teker tipi düz modeldir.
- Profiller ve mekanizmalar ayrı ambalajlarda sevk edilir.
- Lot siparişler olması halinde opsiyonel olarak Setbox Paketleme ile sevk edilebilir.
- Sürgü Sisteminin 3D kurulum montaj videosuna albaturas.com 'dan ulaşabilirsiniz.
- Yüksek kaliteli rulman sayesinde sessiz ve uzun ömürlü çalışma sağlar.
- Alt detayda farklı kalınlıklara uygun plastik klavuz bulunmaktadır.
- Mekanizma üzerindeki 3 teker sayesinde kapanışlarda sekmeyi önler.
- Çalışma tipi üstten askı şeklindedir.
- Opsiyonel olarak PVC alt klavuz profilleri tercih edilebilir.
- Alt detayda plastik klavuz bulunmaktadır.
- Duvar içi sistemler için mekanizma ve ray profili özel olarak tasarlanmıştır.
- Bu ürün camda delme işlemi gerektirmektedir.



Daha fazla bilgi için QR kodu okutunuz.  
Scan the QR code for more information.



## 60 KG ÇİFT YÖNE YAVAŞLATICILI SÜRME CAM KAPI SİSTEMİ



## GlassDoor 9035

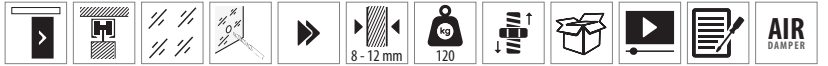
- Cam kapılar için tasarlanmıştır.
- Tek kanat olarak uygulanabilir.
- Taşıma Kapasitesi 1 kapak için 60 Kg 'dır.
- 8 - 12 mm cam kalınlıklarında kullanıma uygundur.
- Maksimum 2300 mm yükseklikte kullanılması önerilir.
- Minimum kapak genişliği 750 mm olmalıdır.
- Sistemin üst mekanizmaya yükseklik ayarı yapılabilir.
- Ray içi fren sistemi ile açılış ve kapanış yönünde frenleme özelliğine sahiptir.
- Yavaşlatıcı Yağlı piston sistemi ile çalışmaktadır.
- Profiller ve mekanizmalar ayrı ambalajlarda sevk edilir.
- Lot siparişler olması halinde opsiyonel olarak Setbox Paketleme ile sevk edilebilir.
- Sürgü Sisteminin 3D kurulum montaj videosuna albaturas.com 'dan ulaşabilirsiniz.
- Yüksek kaliteli rulman sayesinde sessiz ve uzun ömürlü çalışma sağlar.
- Alt detayda farklı kalınlıklara uygun plastik klavuz bulunmaktadır.



Daha fazla bilgi için QR kodu okutunuz.  
Scan the QR code for more information.



## 120 KG TEK YÖNE YAVAŞLATICILI SÜRGÜ CAM KAPI SİSTEMİ



## GlassDoor 9903

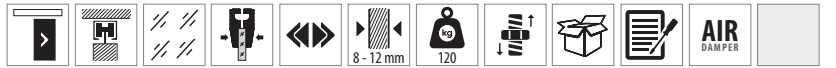
- Cam kapılar için tasarlanmıştır.
- Tek kanat olarak uygulanabilir.
- Taşıma Kapasitesi 1 kapak için 120 Kg 'dır.
- 8 - 12 mm cam kalınlıklarında kullanıma uygundur.
- Minimum kapak genişliği 600 mm olmalıdır.
- Sistemin üst mekanizmaya yükseklik ayarı yapılabilir.
- Ray içi fren sistemi ile açılış ve kapanış yönünde frenleme özelliğine sahiptir.
- Yavaşlatıcı havalı piston sistemi ile çalışmaktadır.
- Profiller ve mekanizmalar ayrı ambalajlarda sevk edilir.
- Lot siparişler olması halinde opsiyonel olarak Setbox Paketleme ile sevk edilebilir.
- Sürgü Sistemin 3D kurulum montaj videosuna albaturas.com 'dan ulaşabilirsiniz.
- Yüksek kaliteli rulman sayesinde sessiz ve uzun ömürlü çalışma sağlar.
- Alt detayda farklı kalınlıklara uygun plastik klavuz bulunmaktadır.
- Çalışma tipi üstten askı şeklindedir.
- Duvar içi sistemler için mekanizma ve ray profili özel olarak tasarlanmıştır.



Daha fazla bilgi için QR kodu okutunuz.  
Scan the QR code for more information.



## 120 KG ÇİFT YÖNE YAVAŞLATICILI SÜRGÜ CAM KAPI SİSTEMİ



## GlassDoor 9920

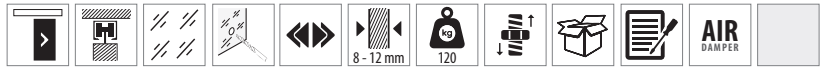
- Sürgülü kapı sistemidir.
- Cam kapılar için tasarlanmıştır.
- Tek kanat olarak uygulanabilir.
- Taşıma kapasitesi 1 kapı için 120 Kg 'dır.
- 8 - 12 mm cam kalınlıklarında kullanıma uygundur.
- Taşıyıcı mekanizma gövdesi dayanıklı plastik malzemeden üretilmiştir.
- Maksimum 2300 mm yükseklikte kullanılması önerilir.
- Minimum kapak genişliği 900 mm olmalıdır.
- Üst mekanizmaya yükseklik ayarı yapılabilir.
- Ray içi fren sistemi ile açılış ve kapanış yönünde frenleme özelliğine sahiptir.
- Yavaşlatıcı havalı piston sistemi ile çalışmaktadır.
- Taşıyıcı mekanizma teker tipi düz modeldir.
- Profiller ve mekanizmalar ayrı ambalajlarda sevk edilir.
- Lot siparişler olması halinde opsiyonel olarak Setbox Paketleme ile sevk edilebilir.
- Sürgü Sistemin 3D kurulum montaj videosuna albaturas.com 'dan ulaşabilirsiniz.
- Yüksek kaliteli rulman sayesinde sessiz ve uzun ömürlü çalışma sağlar.
- Ray üzerine monte edilebilen opsiyonel kapama profili sayesinde mekanizma detaylarını gizler.
- Çalışma tipi üstten askı şeklindedir.
- Alt detayda plastik klavuz bulunmaktadır.



Daha fazla bilgi için QR kodu okutunuz.  
Scan the QR code for more information.



## 120 KG ÇİFT YÖNE YAVAŞLATICILI SÜRGÜ CAM KAPI SİSTEMİ



## GlassDoor 9921

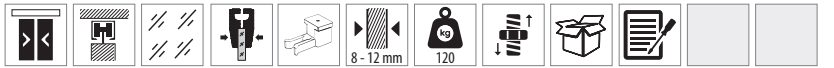
- Sürgülü cam kapı sistemidir.
- Tek kanat olarak uygulanabilir.
- Taşıma kapasitesi 1 kapı için 120 Kg 'dır.
- 8 - 12 mm cam kalınlıklarında kullanıma uygundur.
- Taşıyıcı mekanizma gövdesi dayanıklı plastik malzemeden üretilmiştir.
- Minimum kapak genişliği 870 mm olmalıdır.
- Üst mekanizmaya yükseklik ayarı yapılabilir.
- Ray içi fren sistemi ile açılış ve kapanış yönünde frenleme özelliğine sahiptir.
- Yavaşlatıcı havalı piston sistemi ile çalışmaktadır.
- Profiller ve mekanizmalar ayrı ambalajlarda sevk edilir.
- Lot siparişler olması halinde opsiyonel olarak Setbox Paketleme ile sevk edilebilir.
- Sürgü Sistemin 3D kurulum montaj videosuna albaturas.com 'dan ulaşabilirsiniz.
- Yüksek kaliteli rulman sayesinde sessiz ve uzun ömürlü çalışma sağlar.
- Ray üzerine monte edilebilen opsiyonel kapama profili sayesinde mekanizma detaylarını gizler.
- Çalışma tipi üstten askı şeklindedir.
- Alt detayda plastik klavuz bulunmaktadır.



Daha fazla bilgi için QR kodu okutunuz.  
Scan the QR code for more information.



## 120 KG HALATLI SÜRGÜ CAM KAPI SİSTEMİ



## DoorSync 9950

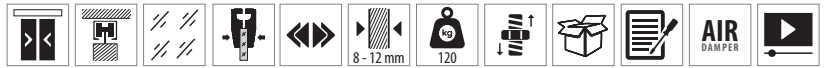
- Sürgülü senkronize çift kapı sistemidir.
- Cam kapılar için tasarlanmıştır.
- Sistem 2 kanat halinde uygulanır.
- Taşıma kapasitesi her bir kapı için 120 kg 'dır.
- 8 - 12 mm cam kalınlıklarında kullanıma uygundur.
- Taşıyıcı mekanizma gövdesi dayanıklı plastik malzemeden üretilmiştir.
- Maksimum 2300 mm yükseklikte kullanılması önerilir.
- Minimum kapak genişliği 400 mm olmalıdır.
- Üst mekanizmaya yükseklik ayarı yapılabilir.
- Sistemde stoper sistemi mevcuttur.
- Taşıyıcı mekanizma teker tipi düz modeldir.
- Profiller ve mekanizmalar ayrı ambalajlarda sevk edilir.
- Lot siparişler olması halinde opsiyonel olarak Setbox Paketleme ile sevk edilebilir.
- Sürgü Sistemin 3D kurulum montaj videosuna albaturas.com 'dan ulaşabilirsiniz.
- Pvc kaplı özel halat sayesinde senkronize tekerlerin aşınmaması sağlanmaktadır.
- Yüksek kaliteli rulman sayesinde sessiz ve uzun ömürlü çalışma sağlar.
- Ray üzerine monte edilebilen opsiyonel kapama profili sayesinde mekanizma detaylarını gizler.
- Çalışma tipi üstten askı şeklindedir.



Daha fazla bilgi için QR kodu okutunuz.  
Scan the QR code for more information.



120 KG YAVAŞLATICILI HALATLI SÜRGÜ CAM KAPI SİSTEMİ



## DoorSync 9960

- Sürgülü senkronize çift kapı sistemidir.
- Cam kapılar için tasarlanmıştır.
- Sistem 2 kanat halinde uygulanır.
- Taşıma kapasitesi her bir kapı için 120 kg 'dır.
- 8 - 12 mm cam kalınlıklarında kullanıma uygundur.
- Taşıyıcı mekanizma gövdesi dayanıklı plastik malzemeden üretilmiştir.
- Maksimum 2300 mm yükseklikte kullanılması önerilir.
- Minimum kapak genişliği 900 mm olmalıdır.
- Üst mekanizmaya yükseklik ayarı yapılabilir.
- Ray içi fren sistemi ile açılış ve kapanış yönünde frenleme özelliğine sahiptir.
- Yavaşlatıcı havalı piston sistemi ile çalışmaktadır.
- Taşıyıcı mekanizma teker tipi düz modeldir.
- Profiller ve mekanizmalar ayrı ambalajlarda sevk edilir.
- Lot siparişler olması halinde opsiyonel olarak Setbox Paketleme ile sevk edilebilir.
- Sürgü Sistemin 3D kurulum montaj videosuna albaturas.com 'dan ulaşabilirsiniz.
- Pvc kaplı özel halat sayesinde senkronize tekerlerin aşınmaması sağlanmaktadır.
- Ray üzerine monte edilebilen opsiyonel kapama profili sayesinde mekanizma detaylarını gizler.
- Çalışma tipi üstten askı şeklindedir.
- Yüksek kaliteli rulman sayesinde sessiz ve uzun ömürlü çalışma sağlar.

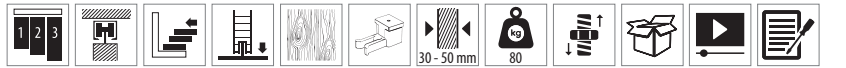


Daha fazla bilgi için QR kodu okutunuz.  
Scan the QR code for more information.





## 80 KG TELESKOPIK SÜRME KAPI SİSTEMİ



## MultiDoor 100

- MultiDoor 100 sürgülü teleskopik kapı sistemidir.
- Ahşap panel kapılar için tasarlanmıştır.
- Taşıma kapasitesi 1 kapak için 80 Kg 'dır.
- 30 - 50 mm panel kalınlıklarında kullanıma uygundur.
- Taşıyıcı mekanizma gövdesi dayanıklı plastik malzemeden üretilmiştir.
- Maksimum 2300 mm yükseklikte kullanılması önerilir.
- Minimum kapak genişliği 400 mm olmalıdır.
- Üst mekanizmaya yükseklik ayarı yapılabilir.
- Sistemde stoper mevcuttur.
- Taşıyıcı mekanizma teker tipi düz modeldir.
- Profiller ve mekanizmalar ayrı ambalajlarda sevk edilir.
- Sürgü Sistemin 3D kurulum montaj videosuna [albaturas.com](http://albaturas.com) 'dan ulaşabilirsiniz.
- Yüksek kaliteli rulman sayesinde sessiz ve uzun ömürlü çalışma sağlar.
- Ray üzerine monte edilebilen opsiyonel kapama profili sayesinde mekanizma detaylarını gizler.
- Kolay ve pratik montaj imkanı sunar.
- İlave kapı seti sayesinde kanat sayısı artırılabilir.
- Alt detay da raysız plastik klavuz ile uygulama yapılır.



Daha fazla bilgi için QR kodu okutunuz.  
Scan the QR code for more information.



## 80 KG TELESKOPİK HALATLI SÜRME KAPI SİSTEMİ



## MultiDoor 150

- MultiDoor 150 sürgülü teleskopik kapı sistemidir.
- Ahşap panel kapılar için tasarlanmıştır.
- Taşıma kapasitesi 1 kapak için 80 Kg 'dır.
- 30 - 50 mm panel kalınlıklarında kullanıma uygundur.
- Taşıyıcı mekanizma gövdesi dayanıklı plastik malzemeden üretilmiştir.
- Maksimum 2300 mm yükseklikte kullanılması önerilir.
- Minimum kapak genişliği 450 mm olmalıdır.
- Üst mekanizmaya yükseklik ayarı yapılabilir.
- Sistemde stoper mevcuttur.
- Taşıyıcı mekanizma teker tipi düz modeldir.
- Profiller ve mekanizmalar ayrı ambalajlarda sevk edilir.
- Sürgü Sistemin 3D kurulum montaj videosuna albaturas.com 'dan ulaşabilirsiniz.
- İlave kapı seti sayesinde kanat sayısı artırılabilir.
- Halatlı sistem sayesinde kapılar senkronize çalışır.
- Kolay ve pratik montaj imkanı sunar.
- Ray üzerine monte edilebilen opsiyonel kapama profili sayesinde mekanizma detaylarını gizler.
- Alt detay da raysız plastik klavuz ile uygulama yapılır.
- Yüksek kaliteli rulman sayesinde sessiz ve uzun ömürlü çalışma sağlar.



Daha fazla bilgi için QR kodu okutunuz.  
Scan the QR code for more information.



## 80 KG YAVAŞLATICILI TELESKOPİK SÜRME KAPI SİSTEMİ



## MultiDoor 250

- MultiDoor 250 sürgülü teleskopik kapı sistemidir.
- Ahşap panel kapılar için tasarlanmıştır.
- Taşıma kapasitesi 1 kapak için 80 Kg 'dır.
- 30 - 50 mm panel kalınlıklarında kullanıma uygundur.
- Taşıyıcı mekanizma gövdesi dayanıklı plastik malzemeden üretilmiştir.
- Maksimum 2300 mm yükseklikte kullanılması önerilir.
- Minimum kapak genişliği 670 mm olmalıdır.
- Üst mekanizmaya yükseklik ayarı yapılabilir.
- Üst mekanizmaya entegre kapanış yönünde yavaşlatıcı mevcuttur.
- MultiDoor 250 Taşıyıcı mekanizmaya entegre yavaşlatıcı sistemine sahiptir.
- Yavaşlatıcı havalı piston sistemi ile çalışmaktadır.
- Taşıyıcı mekanizma teker tipi düz modeldir.
- Profiller ve mekanizmalar ayrı ambalajlarda sevk edilir.
- Sürgü Sistemin 3D kurulum montaj videosuna albaturas.com 'dan ulaşabilirsiniz.
- Ray üzerine monte edilebilen opsiyonel kapama profili sayesinde mekanizma detaylarını gizler.
- İlave kapı seti sayesinde kanat sayısı artırılabilir.
- Halatlı sistem sayesinde kapılar senkronize çalışır.
- Kolay ve pratik montaj imkanı sunar.
- Alt detay da raysız plastik klavuz ile uygulama yapılır.
- Yüksek kaliteli rulman sayesinde sessiz ve uzun ömürlü çalışma sağlar.



Daha fazla bilgi için QR kodu okutunuz.  
Scan the QR code for more information.



## 60 KG YAVAŞLATICILI TELESKOPİK SÜRME KAPI SİSTEMİ



## MultiDoor 450

- MultiDoor 450 sürgülü teleskopik kapı sistemidir.
- Ahşap panel kapılar için tasarlanmıştır.
- Taşıma Kapasitesi 1 kapak için 60 Kg 'dır.
- 30 - 50 mm panel kalınlıklarında kullanıma uygundur.
- Mekanizma alüminyum gövdeye sahiptir.
- Maksimum 2300 mm yükseklikte kullanılması önerilir.
- Minimum kapak genişliği 810 mm olmalıdır.
- Üst mekanizmaya yükseklik ayarı yapılabilir.
- MultiDoor 450 Taşıyıcı mekanizmaya entegre yavaşlatıcı sistemine sahiptir.
- Üst mekanizmaya entegre kapanış yönünde yavaşlatıcı mevcuttur.
- Yavaşlatıcı Yağlı piston sistemi ile çalışmaktadır.
- Taşıyıcı mekanizma teker tipi düz modeldir.
- Profiller ve mekanizmalar ayrı ambalajlarda sevk edilir.
- Sürgü Sistemin 3D kurulum montaj videosuna albaturas.com 'dan ulaşabilirsiniz.
- Halatlı sistem sayesinde kapılar senkronize çalışır.
- Ray üzerine monte edilebilen opsiyonel kapama profili sayesinde mekanizma detaylarını gizler.
- İlave kapı seti sayesinde kanat sayısını arttırılabilir.
- Alt detay da raysız plastik klavuz ile uygulama yapılır.
- Yüksek kaliteli rulman sayesinde sessiz ve uzun ömürlü çalışma sağlar.



Daha fazla bilgi için QR kodu okutunuz.  
Scan the QR code for more information.



## 90 DERECE AÇILIR KATLANIR KAPI DONANIMI



## Domino 90

- 90 derece katlanıp park edebilen kapı makas sistemidir.
- Dar alan bölgelerde kapının açıldığı esnada yerden tasarruf edilmesini sağlar.
- Ahşap kapılar için tasarlanmıştır.
- 36-44 mm ahşap kapılarda kullanıma uygundur. Hızlı montaj kiti 40 mm kapılar için kullanılabilir.
- Sistemin toplam taşıma kapasitesi 45 kg'dır.
- Kolay ve ahşap kapı üzerinde herhangi bir freze/cnc işlem gerektirmeden montaj edilebilmesi için montaj yatak kiti kullanılarak da uygulanabilir özelliğe sahiptir.
- Montaj yatak kiti istenilen renkte boyanarak kapı ile bir bütünlük sağlanabilir.
- Ahşap üzerine işlem yapmadan montaj edilebilir.
- Mekanizma gövdesi paslanmaz malzemeden imal edilmiştir.
- Islak mekanlarda kullanılabilir.
- Farklı kanat açıklıkları için 5 tip ölçüde imal edilmiştir.
- Kapının park ettiği alanın görüleceği içten bakış yönüne göre sağ ve sol mekanizma olarak 2 tip üretimi mevcuttur.
- Estetik görünüm ve sağlıklı çalışma sistemine sahiptir.
- İç mekan kapılarda kullanıma uygundur.
- Kapı üzerine istenilen açma kolu ve/veya tutamak tek yönlü montaj edilebilmektedir.



Daha fazla bilgi için QR kodu okutunuz.  
Scan the QR code for more information.



## 180 DERECE AÇILIR KATLANIR KAPI DONANIMI



## Domino 180

- 180 derece katlanıp park edebilen kapı makas sistemidir.
- Dar alan bölgelerde kapının açıldığı esnada yerden tasarruf edilmesini sağlar.
- Kapı park yönünde, kapı net açıklığının yarısı kadar bir mesafede açılarak net geçiş açıklığının tamamını kullanmanızı sağlar.
- Ahşap kapılar için tasarlanmıştır.
- 36-44 mm ahşap kapılarda kullanıma uygundur.
- Hızlı montaj kiti 40 mm kapılar için kullanılabilir.
- Sistemin toplam taşıma kapasitesi 45 kg'dır.
- Gerekli durumlarda gizli menteşe kullanımı ile 3 kanat tek yönde kullanıma uygundur.
- Kolay ve ahşap kapı üzerinde herhangi bir freze/cnc işlem gerektirmeden montaj edilebilmesi için montaj yatak kiti kullanılarak da uygulanabilir özelliğe sahiptir.
- Montaj yatak kiti istenilen renkte boyanarak kapı ile bir bütünlük sağlanabilir.

- Ahşap üzerine işlem yapmadan montaj edilebilir.
- Mekanizma gövdesi paslanmaz malzemeden imal edilmiştir.
- Islak mekanlarda kullanılabilir.
- Farklı kanat açıklıkları için 5 tip ölçüde imal edilmiştir.
- Kapının park ettiği alanın görüleceği içten bakış yönüne göre sağ ve sol mekanizma olarak 2 tip üretimi mevcuttur.
- Estetik görünüm ve sağlıklı çalışma sistemine sahiptir.
- İç mekan kapılarda kullanıma uygundur.
- Kapı üzerine istenilen açma kolu ve/veya tutamak tek yönlü montaj edilebilmektedir.



Daha fazla bilgi için QR kodu okutunuz.  
Scan the QR code for more information.



## GARDIROP ASANSÖRÜ



## MagicLift 1100

- Dolaplar için üretilmiş Gardirop Asansör ürünüdür.
- 15 Kg Ağırlığa kadar geriye çekebilme özelliğine sahiptir.
- Mekanizma gövdesi yüksek dayanımlı plastik malzemeden üretilmiştir.
- Mekanizmada Yavaşlatıcı özelliği ile mevcuttur.
- Ürünün tek başına sevki için ambalajı özel hazırlanmıştır. Setbox modelinde dayanıklı ambalaja sahiptir.
- Standart olarak askı borusu 60 cm – 115 cm aralığındadır.
- Dolap Asansörümüz şık ve kullanışlı tutma koluna sahiptir.
- Yavaşlatıcı mekanizması ile kapanış yönünde konforlu bir kullanım sağlamaktadır.
- Merdivene veya ek yükseltiye ihtiyaç kalmadan elbiselerinize güvenli ulaşım imkanı sağlar.
- 90 Derece ve 110 Derece çalışma açısına sahiptir.
- Aşağıya inerken ağırlık sebebiyle düşmesine engel olacak ön stoplama özelliği düşünülmüştür.
- Kuvvetli Yan dikme profiline sahiptir.
- İstek Halinde Sistemin, 160 cm 'e kadar çap 22 mm askı borusu ile kullanım aralığı genişletilebilme imkanı bulunmaktadır.



Daha fazla bilgi için QR kodu okutunuz.  
Scan the QR code for more information.



## KAPI ALTI GIYOTİNİ



## Underline 200

- Kapı altı giyotini gizli.
- Mekanizma baskı ayarı yapılabilir.
- 0'dan 20 mm alt açıklığa kadar kapatabilme imkanı sunar.
- Sürgü Sistemin 3D kurulum montaj videosuna [albaturas.com](http://albaturas.com) 'dan ulaşabilirsiniz.
- Standart olarak mat eloksal renginde üretilmektedir.
- Toz geçişini engeller.
- Soğuk ve sıcak hava geçişini önler. İzolasyon Sağlar.
- Zemin bozukluklarını kapatan çift noktadan baskı yapan yaylı mekanizma yapıyla boşlukları doldurur.
- Işık geçişini engeller.
- Mekanizma 2 farklı noktadan çalışarak stabil ve uzun ömürlü performans gösterir.
- Kapı altı boşluğu kapandığından havalandırma sisteminde tüketilen enerji sarfiyatını azaltır.
- Haşerelerin geçişi engeller.
- Ses yalıtımlı kapılar için üretilmiştir.
- Basma yüksekliği  $\leq 20$  mm 'dir.
- Kısaltma Boyu  $\leq 100$  mm 'dir.



Daha fazla bilgi için QR kodu okutunuz.  
Scan the QR code for more information.





## KAPI ALTI GIYOTİNİ



Yangın Dayanım Sertifikası



## Underline 210

- Yangına dayanımlı kapı altı giyotini gizli.
- Mekanizma baskı ayarı yapılabilir.
- 0'dan 20 mm alt açıklığa kadar kapatabilme imkanı sunar.
- Sürgü Sistemin 3D kurulum montaj videosuna [albaturas.com](http://albaturas.com) 'dan ulaşabilirsiniz.
- Standart olarak mat eloksal renginde üretilmektedir.
- Gizli uygulama modeli görüntü kirliliğini önler.
- Kapı açıldığında zeminde mekanizma eklentisi bulunmaz. Engelli bireylerin geçişini kolaylaştırır.
- Haşerelerin geçişi engeller.
- Kapı altı boşluğu kapandığından havalandırma sisteminde tüketilen enerji sarfiyatını azaltır
- Işık geçişini engeller.
- Zemin bozukluklarını kapatan çift noktadan baskı yapan yaylı mekanizma yapısıyla boşlukları doldurur.
- Basma yüksekliği  $\leq 20$  mm 'dir.
- Kısaltma Boyu  $\leq 100$  mm 'dir.
- Kapı açıldığında mekanizması sayesinde açılır , kapanışta otomatik kapanır.
- Toz geçişini engeller.
- Soğuk ve sıcak hava geçişini önler. İzolasyon Sağlar.



Daha fazla bilgi için QR kodu okutunuz.  
Scan the QR code for more information.



## KAPI ALTI GIYOTİNİ



## Underline 220

- Kapı altı giyotini dıştan.
- 0'dan 20 mm alt açıklığa kadar kapatabilme imkanı sunar.
- Mekanizma baskı ayarı yapılabilir.
- Sürgü Sistemin 3D kurulum montaj videosuna [albaturas.com](http://albaturas.com) 'dan ulaşabilirsiniz.
- Standart olarak mat eloksal renginde üretilmektedir.
- Soğuk ve sıcak hava geçişini önler. İzolasyon Sağlar.
- Toz geçişini engeller.
- Kapı açıldığında mekanizması sayesinde açılır , kapanışta otomatik kapanır.
- Kısaltma Boyu  $\leq 100$  mm 'dir.
- Basma yüksekliği  $\leq 20$  mm 'dir.
- Mekanizma 2 farklı noktadan çalışarak stabil ve uzun ömürlü performans gösterir.
- Zemin bozukluklarını kapatan çift noktadan baskı yapan yaylı mekanizma yapısıyla boşlukları doldurur.
- Işık geçişini engeller.
- Kapı altı boşluğu kapandığından havalandırma sisteminde tüketilen enerji sarfiyatını azaltır.
- Haşerelerin geçişi engeller.
- Kapı açıldığında zeminde mekanizma eklentisi bulunmaz. Engelli bireylerin geçişini kolaylaştırır.



Daha fazla bilgi için QR kodu okutunuz.  
Scan the QR code for more information.



## KAPI ALTI GIYOTİNİ




Yangın Dayanım Sertifikası



## Underline 230

- Yangına dayanımlı kapı altı giyotini dıştan.
- Mekanizma baskı ayarı yapılabilir.
- 0'dan 20 mm alt açıklığa kadar kapatabilme imkanı sunar.
- Sürgü Sistemin 3D kurulum montaj videosuna albaturas.com 'dan ulaşabilirsiniz.
- Standart olarak mat eloksal renginde üretilmektedir.
- Zemin bozukluklarını kapatan çift noktadan baskı yapan yaylı mekanizma yapısıyla boşlukları doldurur.
- Işık geçişini engeller.
- Kapı altı boşluğu kapandığından havalandırma sisteminde tüketilen enerji sarfiyatını azaltır.
- Haşerelerin geçişi engeller.
- Kapı açıldığında zeminde mekanizma eklentisi bulunmaz.Engelli bireylerin geçişini kolaylaştırır
- Basma yüksekliği  $\leq 20$  mm 'dir.
- Kısaltma Boyu  $\leq 100$  mm 'dir.
- Mekanizma 2 farklı noktadan çalışarak stabil ve uzun ömürlü performans gösterir.
- Soğuk ve sıcak hava geçişini önler.İzolasyon Sağlar.
- Toz geçişini engeller.
- Kapı açıldığında mekanizması sayesinde açılır , kapanışta otomatik kapanır.



Daha fazla bilgi için QR kodu okutunuz.  
Scan the QR code for more information.



## KAPI ALTI GIYOTİNİ



## Underline 300



- Kapı altı giyotini.
- 20 cm. kadar kısaltma yapılabilir.
- Mekanizma baskı ayarı yapılabilir.
- 0'dan 13 mm alt açıklığa kadar kapatabilme imkanı sunar.
- Özel ölçü talepleri için müşteri temsilciniz ile irtibata geçebilirsiniz.
- Sürgü Sistemin 3D kurulum montaj videosuna albaturas.com 'dan ulaşabilirsiniz
- Standart olarak mat ekoşal renğinde üretilmektedir.
- Ses yalıtımlı kapılar için üretilmiştir.
- Ahşap Kapı panelleri için tasarlanmıştır.
- Haşerelerin geçişi engeller.
- Kapı açıldığında zeminde mekanizma eklentisi bulunmaz.Engelli bireylerin geçişini kolaylaştırır.
- Gizli uygulama modeli görüntü kirliliğini önler.
- Bozuk zeminlerde kullanıma uygundur.
- Işık geçişini engeller.
- Kapı altı boşluğu kapandığından havalandırma sisteminde tüketilen enerji sarfiyatını azaltır.
- Soğuk ve sıcak hava geçişini önler.İzolasyon Sağlar.
- Toz geçişini engeller.
- Kapı açıldığında mekanizması sayesinde açılır, kapanışta otomatik kapanır.



Daha fazla bilgi için QR kodu okutunuz.  
Scan the QR code for more information.



ALÜMİNYUM DEKORATİF MENFEZ



## Ventil 440 Series

- Alüminyum dekoratif menfez ürünüdür.
- Eni 60 - 90 - 120 standart boylarda üretilmektedir.
- Parlak ve Mat eloksal renklerinde üretilmektedir.
- Kolay ve pratik montaj imkanı sunar.
- Düzgün açılmamış yüzeyleri kapama imkanı sağlar.
- Özel ölçü talepleri için müşteri temsilciniz ile irtibata geçebilirsiniz.



Daha fazla bilgi için QR kodu okutunuz.  
Scan the QR code for more information.



## ALÜMİNYUM DEKORATİF MENFEZ



## Ventil 900 Series

- Alüminyum dekoratif menfez ürünüdür.
- Eni 70 - 120 - 200 standart boylarda üretilmektedir.
- Parlak ve Mat eloksal renklerinde üretilmektedir.
- Kolay ve pratik montaj imkanı sunar.
- Özel ölçü talepleri için müşteri temsilciniz ile irtibata geçebilirsiniz.
- Koza delikli estetik görünümüne sahiptir.



Daha fazla bilgi için QR kodu okutunuz.  
Scan the QR code for more information.




ALÜMİNYUM DEKORATİF MENFEZ



## Ventil 950

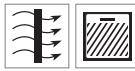

- Alüminyum dekoratif menfez ürünüdür.
- Eni 70 mm 'dir. Standart boylarda üretilmektedir.
- Parlak ve Mat eloksal renklerinde üretilmektedir.
- Kare delikli estetik görünüme sahiptir.
- Kolay ve pratik montaj imkanı sunar.
- Özel ölçü talepleri için müşteri temsilciniz ile irtibata geçebilirsiniz.



Daha fazla bilgi için QR kodu okutunuz.  
Scan the QR code for more information.



PLASTİK DEKORATİF MENFEZ



## Ventil Plastik Series

- Plastik dekoratif menfez ürünüdür.
- Metalik Gri / Beyaz / Koyu Kahve / Siyah renklerinde üretilmektedir.
- Kolay ve pratik montaj imkanı sunar.
- Geniş havalandırma deliklerine sahiptir.
- Özel ölçü talepleri için müşteri temsilciniz ile irtibata geçebilirsiniz.



Daha fazla bilgi için QR kodu okutunuz.  
Scan the QR code for more information.





## DÖNER TABLA MEKANİZMA SERİSİ



## TurnTable Series


- Metal TV ve tabure mekanizmalarıdır.
- Konum sabitleyici ürünlerde yaylı mekanizması sayesinde mekanizma serbest bırakıldığında ayarlanan konumuna otomatik olarak geri döner.
- Yüzeği galvaniz kaplamalı veya statik boya olarak üretilmektedir.
- 9 Farklı modelde üretilmektedir.
- Bilyeli sistem ile rahat dönüş hareketi sağlanmaktadır.
- Ürün teşhir standlarında, bar tabure sistemlerinde tercih edilebilir.
- 60 kg ile 160 kg arasında farklı taşıyıcılıkta kapasitelere sahiptir.
- Müşteri taleplerine özel farklı ölçü ve özellikteki taleplerinizi firmamız ile paylaşabilirsiniz.



Daha fazla bilgi için QR kodu okutunuz.  
Scan the QR code for more information.



## KOLTUK VE BAZA AYAKLARI SERİSİ

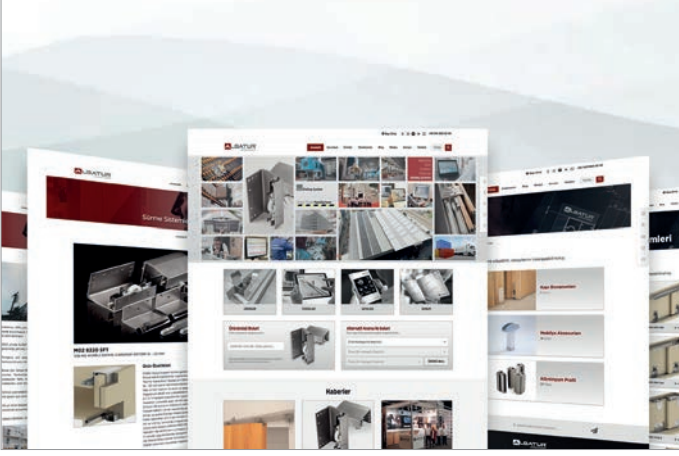


## Feet Series


- Alüminyum, plastik ve zamak malzemelerden üretilmektedir.
- Feet serisi 13 farklı üründen oluşmaktadır.
- Farklı ürün boylarında üretilmektedir.
- Mat eloksal, parlak, yağ boya yüzey renk seçeneklerine sahiptir.
- Sağlam ve dayanıklıdır.
- Estetik tasarım ve görünüme sahiptir.
- Delik ölçüleri seri imalata uygundur.
- Üst bağlantısı alüminyum malzemeden üretilmiştir.
- Yüksekliği ayar vidası bulunmaktadır.
- Ayar vida detayını kapama detayı bulunmaktadır.
- Orijinal hammaddede kullanılarak üretilmiştir.



Daha fazla bilgi için QR kodu okutunuz.  
Scan the QR code for more information.



Sürekli güncellenen web sitemizde, ürünlerimizle ilgili ayrıntılı teknik bilgilere ulaşabilir, ürünlerimizin montaj videolarını izleyebilirsiniz. Ürün broşürümüzü inceleyebilir, güncel yeni ürün ve haberleri takip edebilirsiniz.



Ürünlerimizin kolay ve rahat kurulumunu sağlayabilmek için Albatur olarak montaj videoları hazırlıyoruz. Bu sayede dünyanın farklı köşelerindeki uygulayıcı profesyonellerimize ürünümüzü daha hızlı ve etkin bir şekilde tanıtmaya imkanı elde ediyoruz.

3D montaj videolarımıza  
[www.albaturas.com](http://www.albaturas.com)  
[www.youtube.com/albaturas](https://www.youtube.com/albaturas),  
[vimeo.com/albaturas](https://vimeo.com/albaturas),  
facebook sayfamızdan ulaşabilirsiniz.



**ALBATUR**<sup>®</sup>  
produces quality

**ALB**<sup>®</sup>

**ALB GLOBAL**<sup>®</sup>

**Dormech**<sup>®</sup>  
door automation

**Québec**<sup>®</sup>

**windustop**<sup>®</sup>

**SRG**<sup>®</sup>

**SETBOX**<sup>®</sup>

THE  
**Sliding**  
System

**TurnTable**<sup>®</sup>

**Pulltens**<sup>®</sup>

**Multiline**<sup>®</sup>

**WingSlide**<sup>®</sup>

**GlassDoor**<sup>®</sup>

**MultiDoor**<sup>®</sup>

**BarnDoor**<sup>®</sup>

**Glassline**<sup>®</sup>

**DoorSlide**<sup>®</sup>

**TvSlide**<sup>®</sup>

**Rigel**<sup>®</sup>

**Coplanar**<sup>®</sup>

**Softline**<sup>®</sup>

**DoorSync**<sup>®</sup>

**Underline**<sup>®</sup>

**TopSlide**<sup>®</sup>

**MasterFold**<sup>®</sup>

**MagicLift**<sup>®</sup>

**EasyDoor**<sup>®</sup>

**Ventil**<sup>®</sup>Plastic

**Ventil**<sup>®</sup>Aluminium

**Momentum**<sup>®</sup>

**Interline**<sup>®</sup>

**Domino**<sup>®</sup>

**Feet**<sup>®</sup>

**Master+**<sup>®</sup>

**link+**<sup>®</sup>





[sales@albatas.com](mailto:sales@albatas.com)

albatas.com